

ご利用ください ごみ分別出前講座

市は、ごみの分別方法について、無料の出前講座を行っています。

●対象 市内に在住、通勤、通学している10人以上で構成された団体

●開催時間 月～金曜（祝日を除く）の午前9時から午後9時までの間で、2時間以内

●開催場所 市内に限ります。会場の手配や準備は主催者である団体やグループで行ってください。

●申込方法 開催しようとする日の2週間前までに、市人事秘書課（柳川庁舎3階）に申込書を提出してください。

ごみの分別に関する出前講座の問い合わせは、市廃棄物対策課（☎72・1334）まで。

新しいごみ袋で出せるもの

ペットボトル



ペットボトルとプラスチック製容器包装は別々のごみ袋に入れて出してね



プラスチック製容器包装

カップ・パック類

- ヨーグルト、弁当などのカップ
- 野菜、果物などのパック
- カップめんなどの容器



ボトル類

- 食用油、ドレッシングなどの容器
- 洗剤、シャンプーなどのボトル
- ペットボトルのキャップ

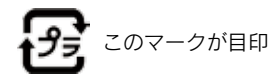


袋類

- パン、お菓子、冷凍食品などの袋
- あめなどの包み袋やレジ袋
- カップめん、キャラメル、たばこなどの外側フィルム



<注意> 洗剤や食品などの容器は水で軽く洗ってから出してください



発泡スチロールなど

- 物品を保護する発泡スチロール製のもの
 - 野菜、果物などのネット
- ※発泡スチロールは、砕いて出せます




生活雑貨や事務用品

- プラスチック製の食器や容器
 - CDのケースなど
- ※金属やゴムなどが付いていても、取り外して出せます



トレイ類

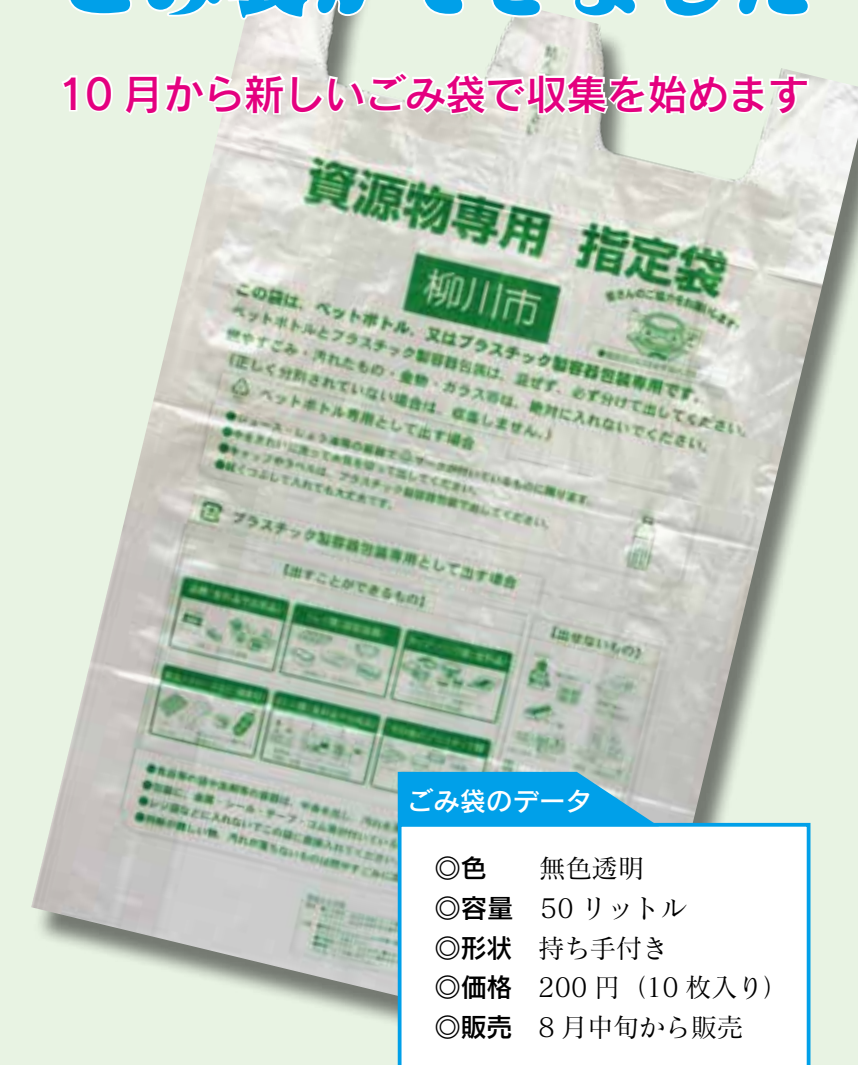
- 総菜、生鮮食品、すしなどの色物トレイ
- お菓子、のり、カレーなどの仕切りトレイ



そんな声にお応えして

プラスチック類とペットボトル専用のごみ袋ができました

10月から新しいごみ袋で収集を始めます



ごみ袋のデータ	
◎色	無色透明
◎容量	50リットル
◎形状	持ち手付き
◎価格	200円（10枚入り）
◎販売	8月中旬から販売

不法投棄は犯罪です



市は、定期的に巡回を行い、不法投棄の防止に努めていますが、水路や道路脇など人目につきにくい場所への不法投棄が後を絶ちません。不法投棄は犯罪です。絶対にやめてください。廃棄物処理及び清掃に関する法律により、5年以下の懲役または1000万円以下の罰金に処せられます。不法投棄を発見したときは、市生活環境課へご連絡ください。

問い合わせも、同課（☎77・8485）まで。

今回、新たにごみ袋を追加した目的の一つに、ごみの分別意識の向上があります。現在、クリーンセンターで処理される燃やすごみの中には、再利用できる資源ごみが多く入っています。ごみの分別が進むと、燃やすごみの量が減り、処理に必要なお金と、燃やすときに出る二酸化炭素が減ります。また、燃やすごみにプラスチックなどが入っていると焼却炉の温度が上がります、焼却炉に大きな負担がかかります。

問い合わせは、市廃棄物対策課（☎72・1334）まで。

より20リットルも大きくなっています。また、現在の指定ごみ袋より丈夫で破れにくく、持ち手がついていて持ち運びしやすくなりました。しかも、1枚あたりの価格は、現在の指定ごみ袋（大）と同じ20円です。積極的に活用してください。

焼却炉が壊れると、直すのにも多くのお金がかかり、市の財政を圧迫します。環境にも市の財政にも優しいごみの分別にご協力ください。

市は、市民からプラスチック製容器包装とペットボトルを入れる大きくて、丈夫なごみ袋を作ってほしいとの要望を受け、市の指定ごみ袋に「資源物専用指定袋」を追加しました。8月中旬から市の指定ごみ袋を取り扱っているお店で販売。10月の第1日曜日から資源物専用指定袋で収集を開始します。

は、プラスチック製容器包装とペットボトルだけです。詳しい分別は、上の図をご覧ください。燃やすごみ、金物、ガラスなどは絶対に入れないでください。正しく分別されていない場合は、収集しません。なお燃やすごみは、これまでどおり青色の指定ごみ袋で出してください。

新しいごみ袋はプラスチック類とペットボトル専用

資源物専用指定袋は便利でお得です

環境と市の財政のためにごみの分別にご協力を

市が回収している資源ごみの種類と回収日のおさらい

- 市が回収している資源ごみは、①プラスチック製容器包装②ペットボトル③紙パック④新聞紙⑤段ボール⑥雑紙⑦雑誌類⑧衣類・毛布です。

資源ごみの回収日は、①が第1・3日曜の月2回、それ以外は、地域ごとに異なりますが月1回。朝8時までに、燃やすごみと同じ場所に出してください（一部の地域を除く）。衣類・毛布以外は、雨の日でも出せるので、道路に面した場所に出してください。