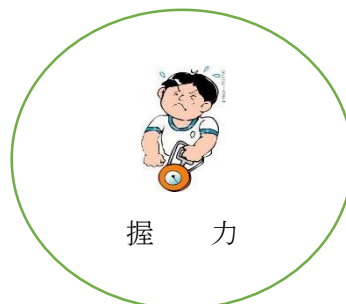
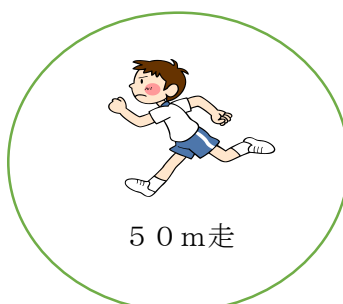





# 全国体力・運動能力調査結果の概要

平成29年度



平成30年3月

柳川市教育委員会

## 平成29年度 全国体力・運動能力調査結果の概要

## 1 体力テスト種目と体力要素 (調査対象は、小学校は5年生、中学校は2年生)

① 握力	筋力	⑤ 50m走	疾走能力
② 上体起こし	筋パワー・筋持久力	⑥ 立ち幅跳び	筋パワー・跳躍能力
③ 長座体前屈	柔軟性	⑦ ボール投げ	巧緻性・投球能力
④ 反復横跳び	敏捷性	⑧ シャトルラン	全身持久力

(☆持久走 → 全身持久力・長距離走能力)

※全身持久力は小学生の場合、「シャトルラン」を実施

中学生は「シャトルラン」か「持久走」をどちらか1種目を選択(両方実施した場合は得点の高い方で評価)

## 2 平均値の比較(全国及び福岡県)と分析

※上記8種目の体力テスト成績を1点から10点に得点化し、合計点の平均値を算出

&lt;網掛け部分は、全国平均値を上回った数値&gt;

平成29年度	小学校(5年)		中学校(2年)	
	男子	女子	男子	女子
柳川市 平均値	57, 24	57, 70	45, 08	52, 51
前年度	56, 88	57, 62	43, 04	50, 18
福岡県 平均値	55, 40	56, 32	43, 14	50, 02
全国 平均値	54, 16	55, 72	42, 11	49, 97
本市と全国との差	+3, 08	+1, 98	+2, 97	+2, 54

○本市は、小学校・中学校とも全国及び県平均を上回り良好な状況にある。また、前年度の平均値も小中とも上回っている。

## 3 各種目の状況(全国及び福岡県との比較と分析)

## 【小学校5年生男子】

&lt;網掛け部分は、全国平均値を上回った数値&gt;

種目	握力 (kg)	上体起こし (回)	長座体前屈 (cm)	反復横跳び (点)	シャトルラン (回)	50m走 (秒)	立ち幅跳び (cm)	ボール投げ (m)
柳川市	16, 92	20, 96	34, 00	44, 22	60, 22	9, 29	159, 46	25, 66
福岡県	16, 85	20, 58	34, 07	42, 76	55, 05	9, 36	151, 22	23, 72
全国	16, 51	19, 92	33, 15	41, 95	52, 44	9, 37	151, 71	22, 53
全国との差	+0, 41	+1, 04	+0, 85	+2, 27	+7, 78	-0, 08	+7, 75	+3, 13

※50m走は、数値(秒)が少ないほど上位

○全ての種目で全国平均を上回り、大変良好な状況といえる。(特に、シャトルランや立ち幅跳びは全国平均をかなり上回っており全身持久力や筋パワー・跳躍能力は優れている。)この要因として、学校体育の充実とともに基本的な生活習慣や遊びを含めた日常的な運動量の多さが考えられる。

【小学校5年生女子】

<網掛け部分は、全国平均値を上回った数値>

種目	握力 (k g)	上体起こし (回)	長座体前屈 (c m)	反復横跳び (点)	シャトルラン (回)	50m走 (秒)	立ち幅跳び (c m)	ボール投げ (m)
柳川市	16,84	19,46	37,14	42,02	46,01	9,60	150,31	14,77
福岡県	16,49	19,22	38,04	40,53	43,09	9,65	143,85	14,17
全国	16,12	18,81	37,43	40,06	41,62	9,60	145,47	13,94
全国との差	+0,72	+0,65	-0,29	+1,96	+4,39	0,0	+4,84	+0,83

※50m走は、数値(秒)が少ないほど上位

○ほとんどの種目で全国平均を上回っており良好な状況といえる。(特に、シャトルランや立ち幅跳びは全国平均をかなり上回っており全身持久力や筋パワー・跳躍能力は優れている。)しかしながら長座体前屈は全国及び県平均を下回っており、柔軟性に課題を有している。

【中学校2年生男子】

<網掛け部分は、全国平均値を上回った数値>

種目	握力 (k g)	上体起こし (回)	長座体前屈 (c m)	反復横跳び (点)	シャトルラン (回)	50m走 (秒)	立ち幅跳び (c m)	ボール投げ (m)
柳川市	31,70	28,54	44,10	50,91	92,06	7,83	198,00	22,42
福岡県	29,38	27,72	43,60	52,65	87,54	7,98	197,56	20,87
全国	28,89	27,45	43,20	51,89	85,99	7,99	194,54	20,56
全国との差	+2,81	+1,09	+0,90	-0,98	+6,07	-0,16	+3,46	+1,86

※50m走は、数値(秒)が少ないほど上位

○ほとんどの種目で全国平均を上回っており良好な状況といえる。(特に、シャトルランや立ち幅跳びは全国平均をかなり上回っており全身持久力や筋パワー・跳躍能力は優れている。)しかしながら反復横跳びは全国及び県平均を下回っており、敏捷性に課題を有している。

【中学校2年生女子】

<網掛け部分は、全国平均値を上回った数値>

種目	握力 (k g)	上体起こし (回)	長座体前屈 (c m)	反復横跳び (点)	シャトルラン (回)	50m走 (秒)	立ち幅跳び (c m)	ボール投げ (m)
柳川市	25,41	23,72	45,17	46,08	64,74	8,66	173,40	13,46
福岡県	24,09	23,28	45,63	46,83	58,98	8,84	170,29	12,79
全国	23,82	23,73	45,86	46,76	59,14	8,80	168,57	12,96
全国との差	+1,59	-0,01	-0,69	-0,68	+5,60	-0,14	+4,83	+0,50

※50m走は、数値(秒)が少ないほど上位

○多くの種目は全国平均を上回っているが、昨年度同様、上体起こし・長座体前屈・反復横跳びは全国平均を下回った。依然として筋パワー・筋持久力・柔軟性・敏捷性に課題を有しているが、昨年度より全国平均との差は縮まった。

#### 4 平均値の経年比較

※ ( )内は全国平均値

児童生徒		平成27年度		平成28年度		平成29年度	
小5年	男子	56.72 (53.80)	+2.92	56.88 (53.92)	+2.96	57.24 (54.16)	+3.08
	女子	57.97 (55.18)	+2.79	57.62 (55.54)	+2.08	57.70 (55.72)	+1.98
中2年	男子	42.01 (41.89)	+0.12	43.04 (42.13)	+0.91	45.08 (42.11)	+2.97
	女子	50.50 (49.08)	+1.42	50.18 (49.56)	+0.62	52.51 (49.97)	+2.54

○本市の児童生徒の平均値は、ここ3年間とも全国平均を上回っている。また、年々平均値も高くなり全国平均値との差も広がってきている。市内各校の継続した体力向上の取組みの成果といえる。

#### 5 全体考察

##### (1) 成果

- 体力テストの合計結果をみると、小学校でも中学校でも男子・女子ともに全国平均値、県平均値を上回っており、本市の児童の体力及び運動能力は概ね良好であるといえる。また、昨年度と比較しても伸びており、良好な結果といえる。特に、5年生男子においては、全種目全国平均を上回っており、良好な結果といえる。中学校校2年生の男子においても、「反復横跳び」以外は全国平均を上回っている。
- 種目別に見ていくと、「シャトルラン」と「立ち幅跳び」が全国平均を大きく上回っている。特に小学校5年生男子、中学校2年生男子の「シャトルラン」が良好な結果を示している。
- 柳川市教育大綱の8つの柱には「健全な身体をつくるスポーツ活動の推進」があげられて、生涯スポーツの振興、競技スポーツの振興をめざしている。特に学校教育においては、柳川市教育施策において「豊かな人間性と健やかな身体の育成」をめざしている。そのなかで、本年度の成果指標「新体力テストで全国との比較」では目標値を「小・中学校ともに全国平均以上に」と設定し、各学校において体力向上の取組の充実に努めてきた。その結果、多くの種目で目標値を上回り、本市の児童・生徒の体力向上はほぼ目標を達成しているものと考えられる。

##### (2) 課題

- 調査結果から見ると、全体的に柔軟性や俊敏性にやや低い傾向が見られる。特に、女子の「長座体前屈」は、小学校5年生、中学校2年生共に全国平均を下回る。中学校2年生女子の「上体起こし」も全国平均を下回っている。また、中学校では、男女ともに「反復横跳び」に低い傾向が見られる。体育の授業で、体ほぐしの運動、十分な柔軟体操、ストレッチなどを行うなどの工夫が望まれる。また、日常生活でも適度の運動を継続して行うことで体力向上を図っていくことが大切である。
- 体力向上については、基本的な生活習慣を身に付けることの重要性を児童・生徒が理解し、自身の健康状態を自己管理できるように健康教育の充実に努めることが大切であり、そのためにも家庭との連携は欠かせない。

## 平成29年度 運動習慣等調査結果の概要

ここでは、日常生活における個々の児童・生徒の運動の状況ならびに小・中学校の体育科授業に関して児童・生徒質問調査の結果集計から分析・考察を行っている。

### 1 質問項目の内容

児童・生徒への質問（小学校：33項目、 中学校：32項目）

小学校	中学校
① 運動やスポーツが好き	① 運動やスポーツが好き
② 小学校入学前は運動遊びが好き	② 体力・運動能力に自信がある
③ 体力・運動能力に自信がある	③ 運動やスポーツは大切
④ 運動やスポーツは大切だ	④ 中学校卒業後、自主的に運動がしたい
⑤ 中学校で授業以外に自主的に運動したい	⑤ 部活動やスポーツクラブの所属
⑥ 体育の授業以外の運動やスポーツの時間	曜日毎の運動実施
⑦ 朝食を食べる	運動部等に入ったきっかけ
⑧ 夕食を食べる	文化部等の人の運動部への参加条件
⑨ 1日の睡眠時間	⑥ 曜日毎の運動実施
⑩ 平日のテレビ・ビデオ・DVDの視聴時間	⑦ 朝食を食べる
⑪ 休みの日のテレビビデオDVDの視聴時間	⑧ 夕食を食べる
⑫ 運動部やスポーツクラブの所属	⑨ 1日の睡眠時間
運動部等に入ったきっかけ	⑩ 平日のテレビ・ビデオ・DVDの視聴時間
⑬ 運動部等以外での運動	⑪ 休みの日のテレビビデオDVDの視聴時間
運動やスポーツの相手	⑫ 運動部等以外での運動
⑭ 登校方法	運動やスポーツの相手
⑮ 家の人からの積極的な運動のすすめ	⑬ 登校方法
⑯ 健康に運動は大切	⑭ 家の人からの積極的な運動のすすめ
⑰ 健康に食事は大切	⑮ 健康に運動は大切
⑱ 健康に睡眠は大切	⑯ 健康に食事は大切
⑲ 体育の授業は楽しい	⑰ 健康に睡眠は大切
⑳ 体育授業の目標が示されている	⑱ 保健体育の授業は楽しい
㉑ 体育授業で振り返る活動を行っている	⑲ 保健体育授業の目標が示されている
㉒ 体育授業で助け合う活動を行っている	⑳ 保健体育授業で振り返る活動を行っている
㉓ 体育授業で話し合う活動を行っている	㉑ 保健体育授業で助け合う活動を行っている
㉔ できないことができるようになったきっかけ	㉒ 保健体育授業で話し合う活動を行っている
㉕ 体育授業で動きを撮影して活用する活動	㉓ できないことができるようになったきっかけ
㉖ 体育授業で自分で練習や場を選んで活動	㉔ 授業で動きを撮影して活用する活動
㉗ 体育授業で学んだことを授業以外の時に	㉕ 授業で自分で練習や場を選んで活動
㉘ 体育授業で学んだ内容は将来役に立つ	㉖ 授業で学んだことを授業以外の時に
㉙ 体力・運動能力向上の目標	㉗ 授業で学んだ内容は将来役に立つ
㉚ オリンピック・パラリンピックへの気持ち	㉘ 体力・運動能力向上の目標
㉛ 最後までやり遂げてうれしかったことがある	㉙ オリンピック・パラリンピックへの気持ち
㉜ 失敗を恐れないで挑戦する	㉚ 最後までやり遂げてうれしかったことがある
㉝ 自分にはよいところがある	㉛ 失敗を恐れないで挑戦する
	㉜ 自分にはよいところがある

※ゴシック体は、本市において特徴的な結果（小・中学校の一方、または両方）を示している項目である。

## 2 本市において特徴が見える調査結果

【小学校5年】 <網掛け部分は全国平均を上回る・□囲みは全国平均を下回る>

質問① 「運動やスポーツをすることは好きですか」								
%	男 子				女 子			
	好き	やや好き	やや嫌い	嫌い	好き	やや好き	やや嫌い	嫌い
柳川市	76.5	16.9	3.8	2.7	47.0	38.3	11.7	3.0
福岡県	74.3	19.4	4.2	2.2	54.8	32.6	8.9	3.6
全 国	73.2	20.1	4.5	2.2	56.4	30.9	9.1	3.6

○男子は全国に比べ「好き」が3.3ポイント上回っているが、女子は9.4ポイントも下回っている。

○男子と女子の「運動好き」のポイント差が大きい。(約30ポイント)

質問③ 「体力や運動能力に自信がありますか」								
%	男 子				女 子			
	ある	やや	あまり	ない	ある	やや	あまり	ない
柳川市	24.9	37.9	24.1	13.0	11.0	29.9	48.1	11.0
福岡県	31.1	35.8	23.2	9.9	15.3	35.5	36.2	13.0
全 国	29.3	35.8	24.3	10.7	15.5	35.1	35.1	14.2

○男女とも、「体力や運動能力に自信がある」児童の割合が、全国より低い数値となっている。

男子は4.4ポイント、女子は4.5ポイント低い。

質問⑤ 「中学校に進んだら、授業以外でも自主的に運動やスポーツをする時間を持ちたいか」						
%	男 子			女 子		
	思う	思わない	分からない	思う	思わない	分からない
柳川市	75.3	6.7	18.0	63.5	9.1	27.4
福岡県	77.5	5.6	16.9	69.8	6.7	23.5
全 国	77.6	5.7	16.7	70.7	6.8	22.5

○男女とも、「自主的に運動やスポーツをする時間を持ちたい」児童の割合が、全国より低い数値となっている。男子は2.3ポイント、女子は7.2ポイント低い。

質問⑦ 「毎日、朝食を食べていますか」								
%	男 子				女 子			
	食べる	食べない日もある	食べない日が多い	食べない	食べる	食べない日もある	食べない日が多い	食べない
柳川市	79.5	13.9	6.2	0.4	82.9	14.8	1.9	0.4
福岡県	79.7	15.7	3.4	1.2	80.7	15.8	2.8	0.7
全 国	84.1	12.9	2.3	0.7	84.4	13.1	2.0	0.4

○男女とも、「毎日、朝食を食べる」児童の割合が、全国より低い数値となっている。

男子は、4.6ポイント、女子は1.5ポイント低い。

質問⑨ 「1日の睡眠時間はどのくらいですか」						
%	男 子			女 子		
	8時間以上	6時間以上8時間未満	6時間未満	8時間以上	6時間以上8時間未満	6時間未満
柳川市	62.7	30.8	6.5	81.6	16.5	1.9
福岡県	66.9	28.8	4.3	73.7	24.2	2.1
全 国	70.6	26.0	3.4	76.0	22.3	1.7

○睡眠時間を8時間以上とっている児童の割合は、男子は全国より低く、女子は高い数値を示す。6時間未満の割合は、男女とも全国より高い数値となっている。

質問⑩ 「平日のテレビ・ビデオ・DVDの視聴時間」								
%	男 子				女 子			
	3時間以上	1～3時間	1時間未満	見ない	3時間以上	1～3時間	1時間未満	見ない
柳川市	28.5	48.0	18.8	4.6	25.6	46.3	23.4	4.6
福岡県	34.4	43.9	18.4	3.3	27.4	42.8	25.0	4.9
全 国	32.9	44.5	18.9	3.6	25.2	42.7	26.8	5.4

○男子は、「テレビ等の視聴時間」が全国に比べて、短い傾向を示す。一方、女子は男子より視聴時間が短い、全国と比べるとやや長い傾向を示す。

質問⑪ 「体育の授業は楽しいか」								
%	男 子				女 子			
	楽しい	やや楽しい	あまり楽しくない	楽しくない	楽しい	やや楽しい	あまり楽しくない	楽しくない
柳川市	77.5	16.0	4.2	2.3	61.6	31.6	6.8	0.0
福岡県	72.8	21.7	3.7	1.8	58.8	31.9	7.0	2.2
全 国	73.0	21.4	3.9	1.7	59.8	31.1	6.9	2.2

○男子に、体育の授業が「楽しい」と感じている児童が多い。反面、「楽しくない」と感じている児童も多く、全国に比べて差が大きい。女子は、「楽しい」が多く、「楽しくない」も少ない。

質問⑫ 「体育授業の目標（めあて）が示されているか」								
%	男 子				女 子			
	示されている	ときどき示されている	あまり示されていない	示されていない	示されている	ときどき示されている	あまり示されていない	示されていない
柳川市	36.8	41.8	15.7	5.7	31.9	45.2	19.0	3.8
福岡県	46.3	35.5	12.7	5.5	43.4	38.3	13.8	4.5
全 国	50.0	33.1	11.2	5.7	48.0	35.2	12.2	4.5

○男女共に、体育授業の目標が「示されている」と感じている児童が少ない傾向を示す。体育の授業においても「めあて」をしっかりと示していくことが望まれる。

質問② 「体育授業で学んだことを行ってみようと思うか」								
%	男 子				女 子			
	思う	やや思う	あまり思 わない	思わない	思う	やや思う	あまり思 わない	思わない
柳川市	33.8	38.8	18.1	9.2	35.6	40.2	21.1	3.1
福岡県	40.7	35.1	16.7	7.4	40.5	38.5	16.2	4.8
全 国	43.1	33.9	15.7	7.3	42.5	37.2	15.3	5.0

○男女共に、体育授業で学んだことを行ってみようと思う児童が、全国に比べて低い。「やや思う」を含めても、少ない傾向を示す。

質問③ 「最後までやり遂げてうれしかったことがある」								
%	男 子				女 子			
	当てはま る	どちらか といえば当 てはまる	どちらか といえば当 てはまらない	当てはま らない	当てはま る	どちらか といえば当 てはまる	どちらか といえば当 てはまらない	当てはま らない
柳川市	64.0	24.0	5.8	6.2	69.2	24.3	5.3	1.1
福岡県	70.2	23.0	4.6	2.1	73.0	22.3	3.5	1.2
全 国	73.5	20.6	3.9	1.9	75.4	20.3	3.2	1.1

○男女共に、最後までやり遂げて嬉しかったという経験が、全国に比べて低い傾向を示す。男子の場合は、「当てはまらない」も全国に比べてかなり多い。

質問④ 「自分には良いところがあると思う」								
%	男 子				女 子			
	当てはま る	どちらか といえば当 てはまる	どちらか といえば当 てはまらない	当てはま らない	当てはま る	どちらか といえば当 てはまる	どちらか といえば当 てはまらない	当てはま らない
柳川市	40.6	33.3	15.3	10.7	25.5	45.2	22.1	7.2
福岡県	43.4	33.6	13.9	9.1	34.5	41.5	17.0	7.0
全 国	43.7	34.0	13.5	8.8	36.1	40.7	16.0	7.1

○男女共に、自分には良いところがあるという自己肯定感が、全国に比べて低い。「当てはまらない」も多い傾向を示す。



【中学校2年】 <網掛け部分は全国平均を上回る・□囲みは全国平均を下回る>

質問① 「運動やスポーツをすることは好きですか」								
%	男 子				女 子			
	好き	やや好き	やや嫌い	嫌い	好き	やや好き	やや嫌い	嫌い
柳川市	62.8	26.5	8.1	2.6	41.2	34.7	16.8	7.3
福岡県	63.0	26.0	7.4	3.6	45.4	33.1	14.5	7.0
全 国	63.4	25.6	7.2	3.9	47.1	31.5	14.2	7.2

○男子は、全国とほぼ同様の傾向である。反面、女子は、「好き」が5.9ポイント下回っている。男子の方が運動をすること「好き」と回答した生徒が多い。

質問② 「体力や運動能力に自信がありますか」								
%	男 子				女 子			
	ある	やや	あまり	ない	ある	やや	あまり	ない
柳川市	14.5	35.0	39.7	10.7	6.8	30.7	39.4	23.1
福岡県	14.8	37.3	34.2	13.7	6.3	28.9	41.0	23.8
全 国	14.3	37.8	33.3	14.5	6.5	29.2	40.0	24.3

○男子は、全国に比べて肯定的な回答を示す生徒がやや少ない。しかし、全体的に見ると、ほぼ全国と同様である。

質問④ 「中学校卒業後、自主的に運動がしたい」						
%	男 子			女 子		
	思う	思わない	分からない	思う	思わない	分からない
柳川市	63.8	14.7	21.6	46.9	13.4	39.7
福岡県	67.1	9.5	23.4	53.1	12.1	34.7
全 国	71.1	9.0	19.9	58.3	12.3	29.4

○男女共に、自主的に運動がしたいと「思う」生徒が全国に比べてかなり低い(男:-7.3pt、女-11.4pt)。男子は、「思わない」生徒が多く、女子は、「分からない」が多い。

質問⑦ 「毎日、朝食を食べていますか」								
%	男 子				女 子			
	食べる	食べない日もある	食べない日が多い	食べない	食べる	食べない日もある	食べない日が多い	食べない
柳川市	80.1	13.0	4.8	2.2	79.5	18.2	1.9	0.4
福岡県	79.3	14.4	4.2	2.1	76.4	18.1	4.1	1.4
全 国	82.4	12.7	3.3	1.5	79.5	16.1	3.2	1.4

○「毎日、朝食を食べる」生徒は、男女ともにほぼ全国並である。しかし、男子は「食べない」生徒がやや多く、女子は「食べない日が多い・食べない」の否定的回答が少ない。

質問⑨ 「1日の睡眠時間はどのくらいですか」						
%	男 子			女 子		
	8時間以上	6時間以上8時間未満	6時間未満	8時間以上	6時間以上8時間未満	6時間未満
柳川市	31.0	63.4	5.6	26.2	68.5	5.3
福岡県	29.2	62.4	8.4	24.1	66.4	9.5
全 国	28.8	62.4	8.8	22.6	67.3	10.1

○睡眠時間を8時間以上とっている生徒の割合は、男女共に全国より高い。また、6時間未満の割合も、男女と共に全国より低い。

質問⑩ 「平日のテレビ・ビデオ・DVDの視聴時間」								
%	男 子				女 子			
	3時間以上	1～3時間	1時間未満	見ない	3時間以上	1～3時間	1時間未満	見ない
柳川市	31.9	56.4	11.2	0.4	32.9	53.0	13.3	0.8
福岡県	30.8	56.2	11.6	1.4	33.1	52.0	13.7	1.3
全 国	32.4	54.9	11.4	1.3	32.4	52.4	13.9	1.2

○男女共に、ほぼ全国と同様の傾向を示す。絶対数が少ないが、「全く見ない」生徒は、男女とも全国を下回っている。

質問⑪ 「体育の授業は楽しいか」								
%	男 子				女 子			
	楽しい	やや楽しい	あまり楽しくない	楽しくない	楽しい	やや楽しい	あまり楽しくない	楽しくない
柳川市	59.2	33.3	7.0	0.4	35.7	63.6	10.6	0.0
福岡県	52.1	37.7	7.5	2.8	41.2	43.6	11.9	3.3
全 国	50.3	37.9	8.4	3.4	39.5	43.6	13.0	3.9

○男子は、「体育の授業が楽しい」と感じている生徒が多い。また、「楽しくない」も少ない。反面、女子は、「楽しい」と回答した生徒が少ない。ただ、「楽しくない」は0ptである。

質問⑫ 「体育授業の目標（めあて）が示されているか」								
%	男 子				女 子			
	示されている	ときどき示されている	あまり示されていない	示されていない	示されている	ときどき示されている	あまり示されていない	示されていない
柳川市	51.1	35.6	10.7	2.7	44.4	39.3	14.4	1.9
福岡県	54.2	31.0	10.9	3.9	53.7	31.4	10.9	4.0
全 国	58.2	28.8	9.1	3.9	56.3	29.9	10.4	3.3

○男女共に、体育授業の目標が「示されている」と感じている生徒が少ない傾向を示す。小学校も同様の傾向を示しており、体育の授業においても「めあて」をしっかりと示していくことが望まれる。

質問⑳ 「体育授業で学んだことを行ってみようと思うか」								
%	男 子				女 子			
	思う	やや思う	あまり思 わない	思わない	思う	やや思う	あまり思 わない	思わない
柳川市	26.5	38.5	24.8	10.2	15.5	38.8	32.9	12.8
福岡県	27.7	36.9	23.8	11.6	20.7	40.7	27.5	11.1
全 国	28.1	37.2	23.0	11.7	21.5	40.7	27.0	10.8

○男子は、ほぼ全国と同様の傾向を示す。しかし、女子は、体育授業で学んだことを行ってみようと思う生徒が、全国に比べて低い。「やや思う」を含めても、少ない傾向を示す。

質問㉑ 「最後までやり遂げてうれしかったことがある」								
%	男 子				女 子			
	当てはま る	どちらか といえば当 てはまる	どちらか といえば当 てはまらない	当てはま らない	当てはま る	どちらか といえば当 てはまる	どちらか といえば当 てはまらない	当てはま らない
柳川市	76.0	18.2	4.0	1.8	73.1	23.1	3.5	0.4
福岡県	71.0	22.8	4.4	1.9	74.9	20.5	3.6	1.0
全 国	74.6	19.8	3.6	2.0	76.6	19.2	3.1	1.1

○男子は、ほぼ全国と同様の傾向を示す。しかし、女子は最後までやり遂げて嬉しかったという経験が、全国に比べて低い傾向を示す。

質問㉒ 「自分には良いところがあると思う」								
%	男 子				女 子			
	当てはま る	どちらか といえば当 てはまる	どちらか といえば当 てはまらない	当てはま らない	当てはま る	どちらか といえば当 てはまる	どちらか といえば当 てはまらない	当てはま らない
柳川市	34.5	27.4	28.7	9.4	16.7	45.1	29.6	8.6
福岡県	33.0	38.0	19.6	9.5	20.4	42.4	26.6	10.5
全 国	35.1	37.6	17.8	9.5	21.8	42.6	24.8	10.8

○男女共に、良いところがあるという肯定的回答が、全国に比べると低い。小学校も同様の傾向を示し、自己肯定感の涵養が今後の課題である。