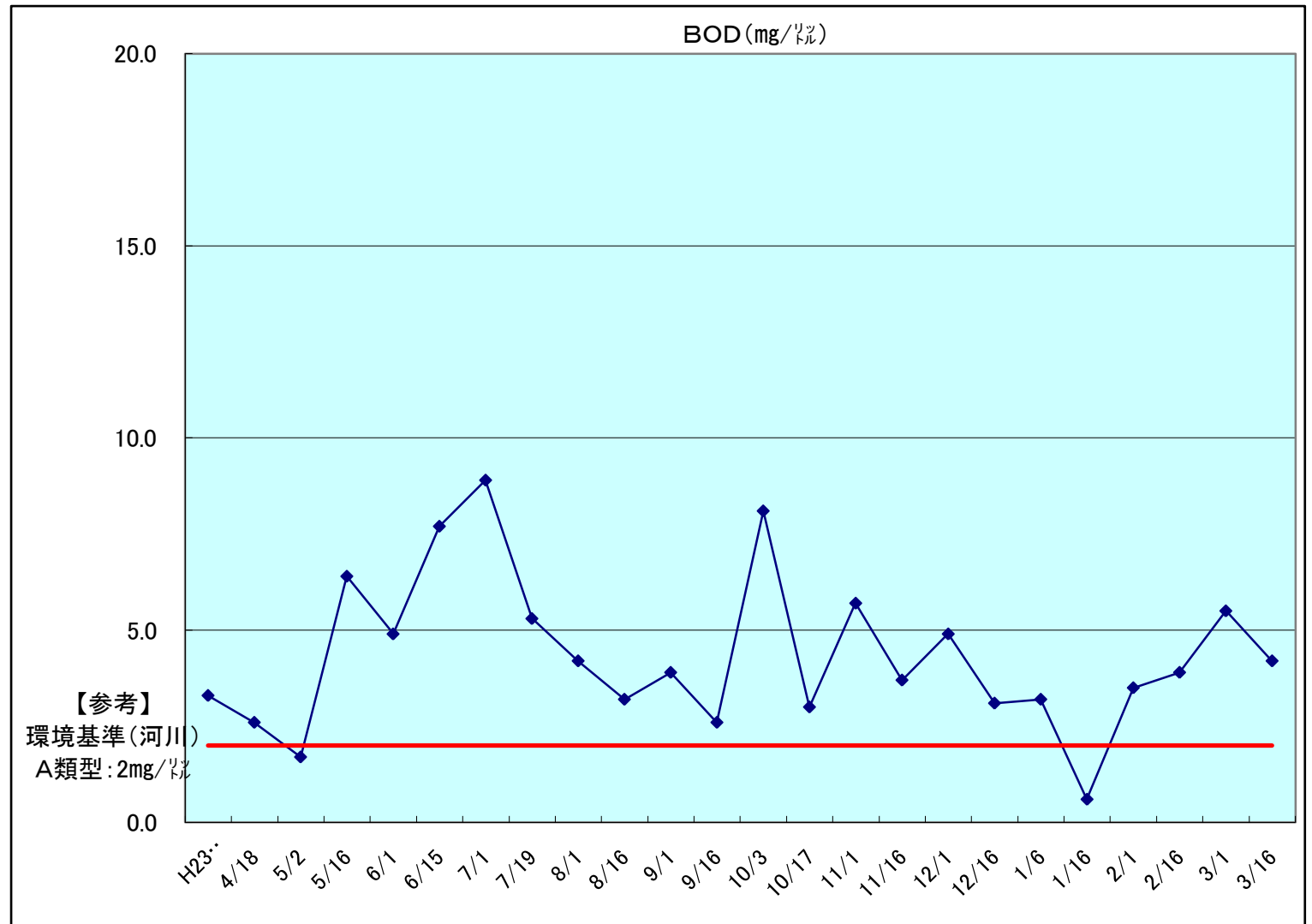


平成22年4月～平成23年3月 水質調査結果

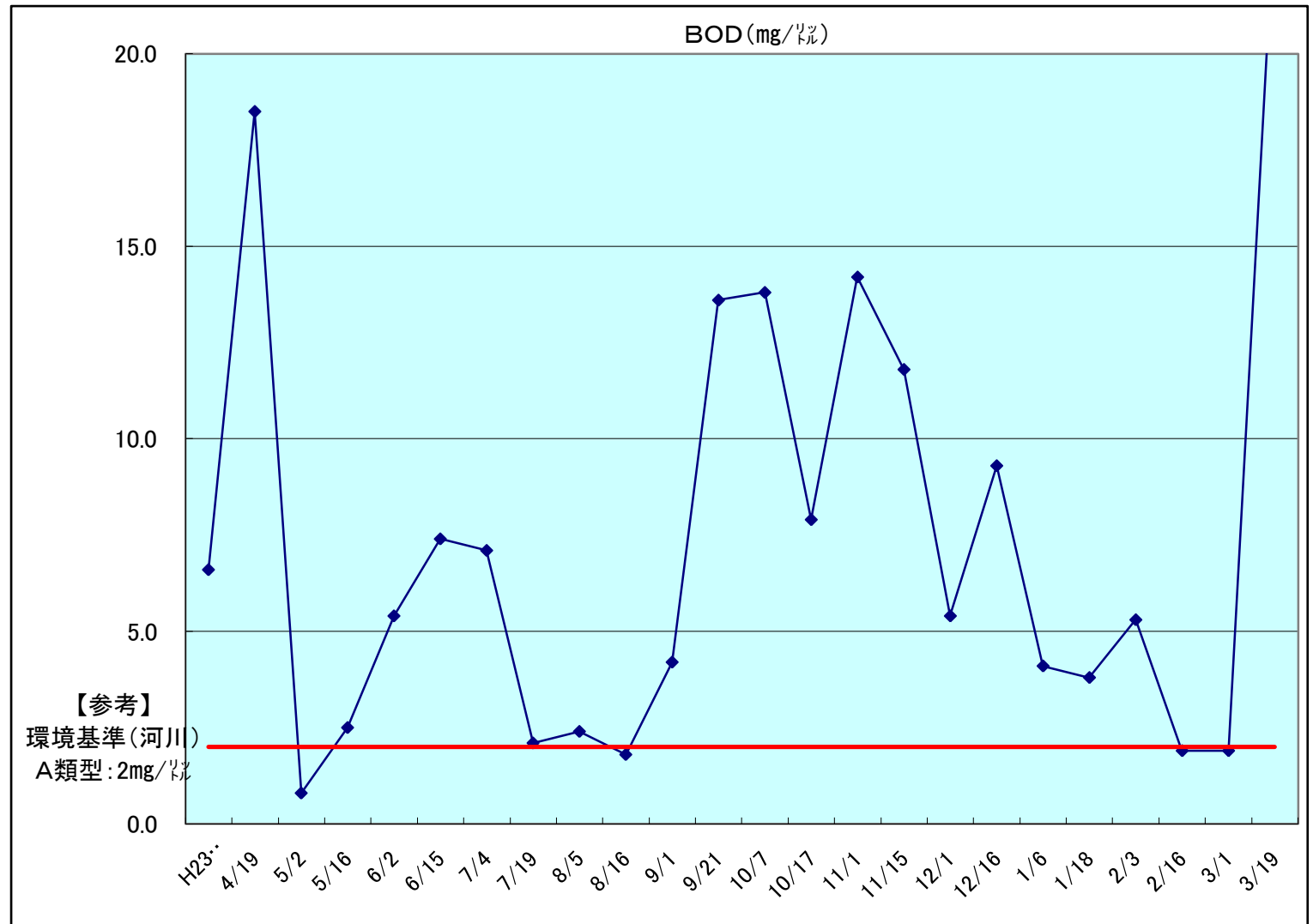
番号	1
ポイント名	徳益・垂見 下田橋南側
BOD平均値 (mg/ℓ)	4.3



採水日	H23 4/6	4/18	5/2	5/16	6/1	6/15	7/1	7/19	8/1	8/16	9/1	9/16	10/3	10/17	11/1	11/16	12/1	12/16	1/6	1/16	2/1	2/16	3/1	3/16
BOD (mg/ℓ)	3.3	2.6	1.7	6.4	4.9	7.7	8.9	5.3	4.2	3.2	3.9	2.6	8.1	3.0	5.7	3.7	4.9	3.1	3.2	0.6	3.5	3.9	5.5	4.2

平成22年4月～平成23年3月 水質調査結果

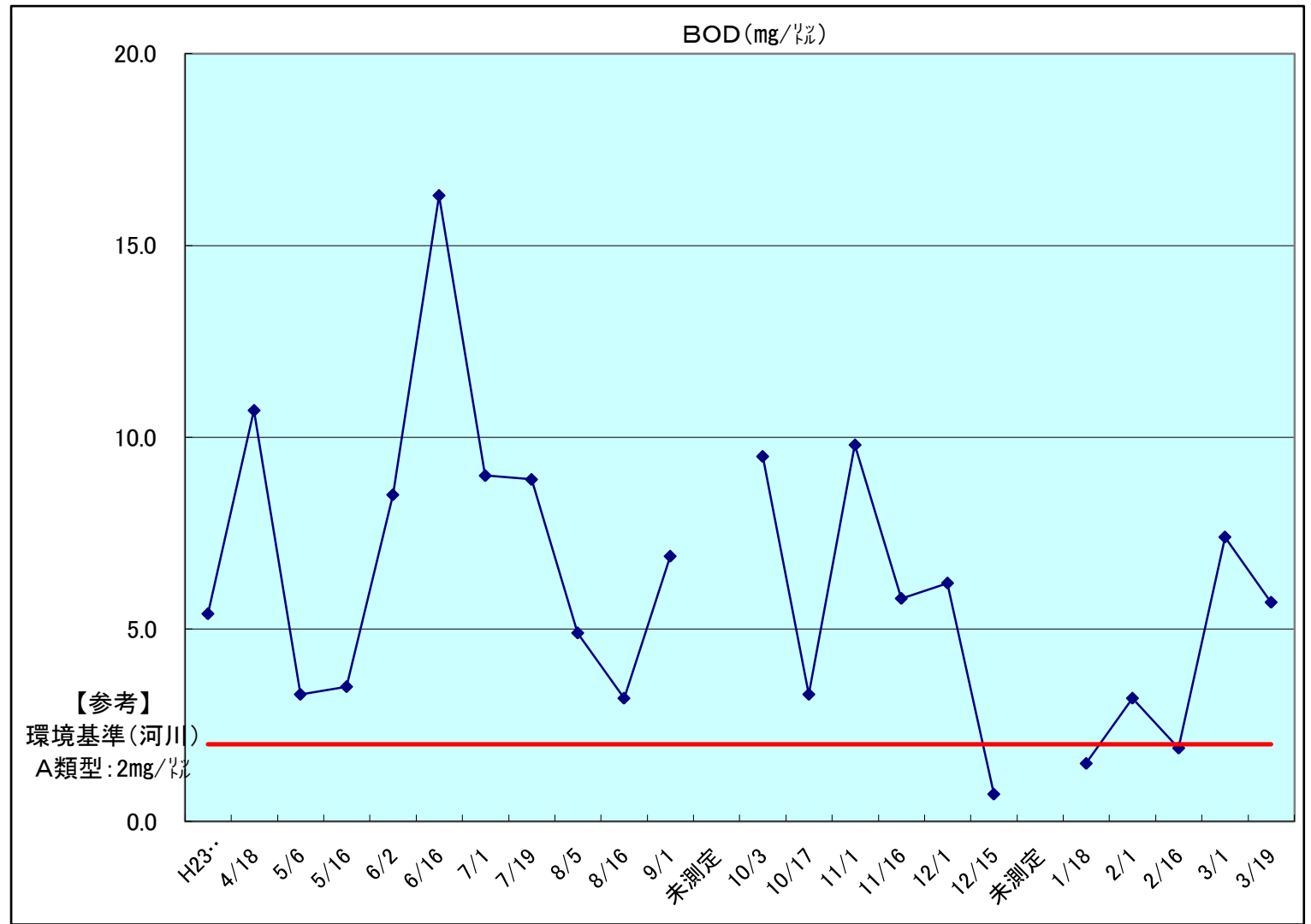
番号	2
ポイント名	南徳益 流川橋西側
BOD平均値 (mg/ℓ)	7.3



採水日	H23 4/7	4/19	5/2	5/16	6/2	6/15	7/4	7/19	8/5	8/16	9/1	9/21	10/7	10/17	11/1	11/15	12/1	12/16	1/6	1/18	2/3	2/16	3/1	3/19
BOD (mg/ℓ)	6.6	18.5	0.8	2.5	5.4	7.4	7.1	2.1	2.4	1.8	4.2	13.6	13.8	7.9	14.2	11.8	5.4	9.3	4.1	3.8	5.3	1.9	1.9	23.8

平成22年4月～平成23年3月 水質調査結果

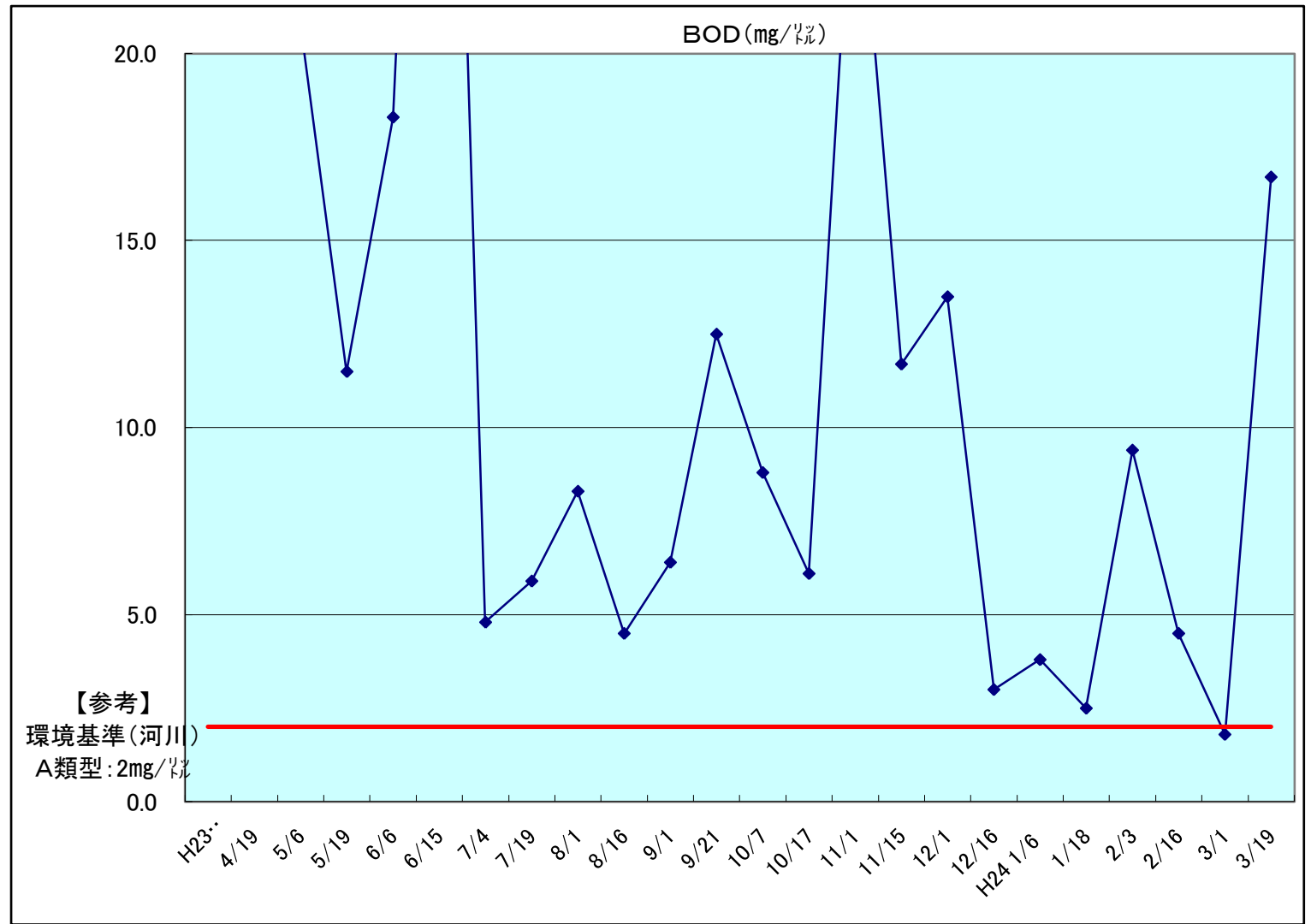
番号	3
ポイント名	豊原小学校西側
BOD平均値 (mg/ℓ)	6.2



採水日	H23 4/1	4/18	5/6	5/16	6/2	6/16	7/1	7/19	8/5	8/16	9/1	未測定	10/3	10/17	11/1	11/16	12/1	12/15	未測定	1/18	2/1	2/16	3/1	3/19
BOD (mg/ℓ)	5.4	10.7	3.3	3.5	8.5	16.3	9.0	8.9	4.9	3.2	6.9		9.5	3.3	9.8	5.8	6.2	0.7		1.5	3.2	1.9	7.4	5.7

平成22年4月～平成23年3月 水質調査結果

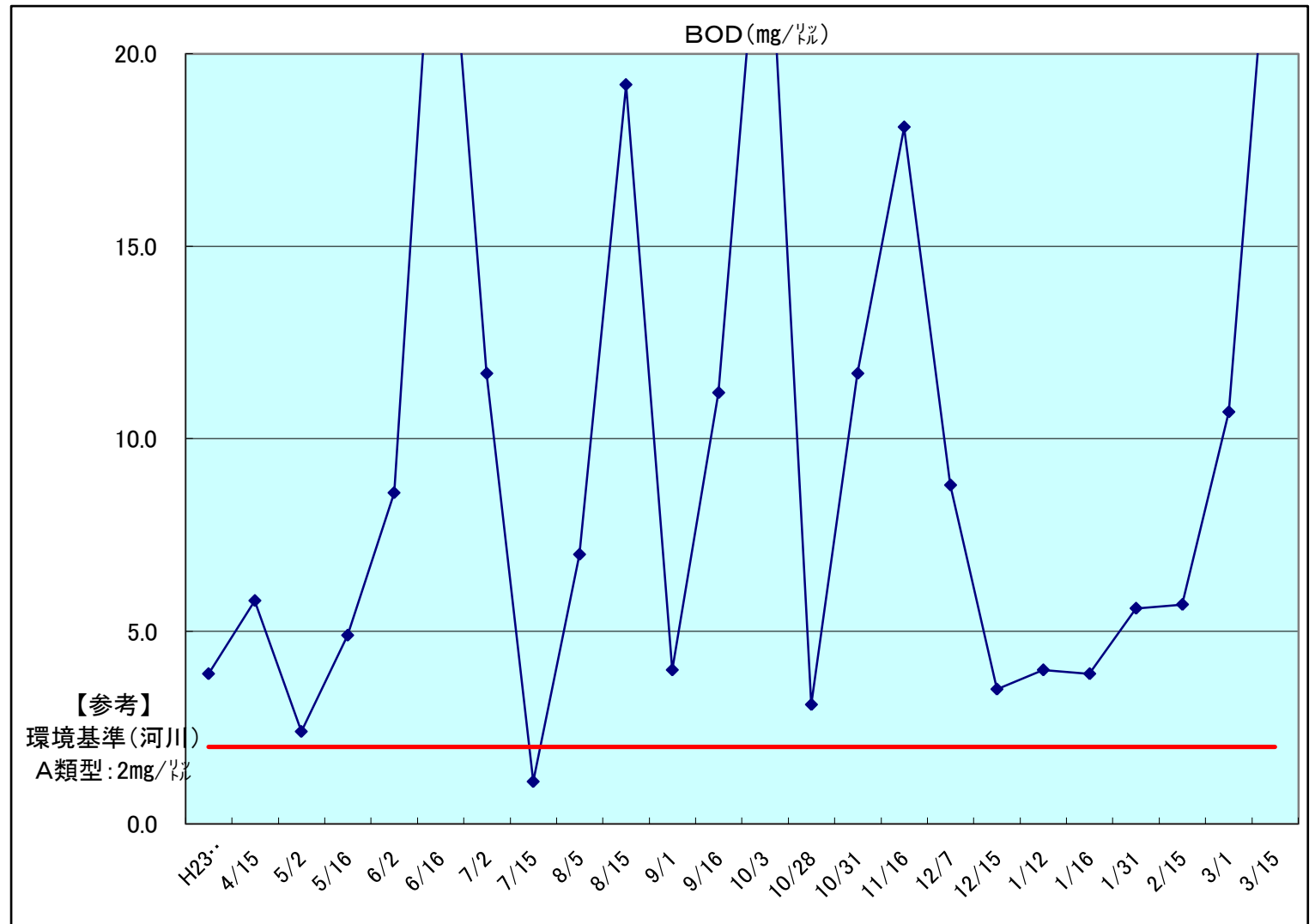
番号	4
ポイント名	鷹尾交差点東側
BOD平均値 (mg/ℓ)	12.4



採水日	H23 4/5	4/19	5/6	5/19	6/6	6/15	7/4	7/19	8/1	8/16	9/1	9/21	10/7	10/17	11/1	11/15	12/1	12/16	H24 1/6	1/18	2/3	2/16	3/1	3/19
BOD (mg/ℓ)	24.4	26.5	20.8	11.5	18.3	44.9	4.8	5.9	8.3	4.5	6.4	12.5	8.8	6.1	26.5	11.7	13.5	3.0	3.8	2.5	9.4	4.5	1.8	16.7

平成22年4月～平成23年3月 水質調査結果

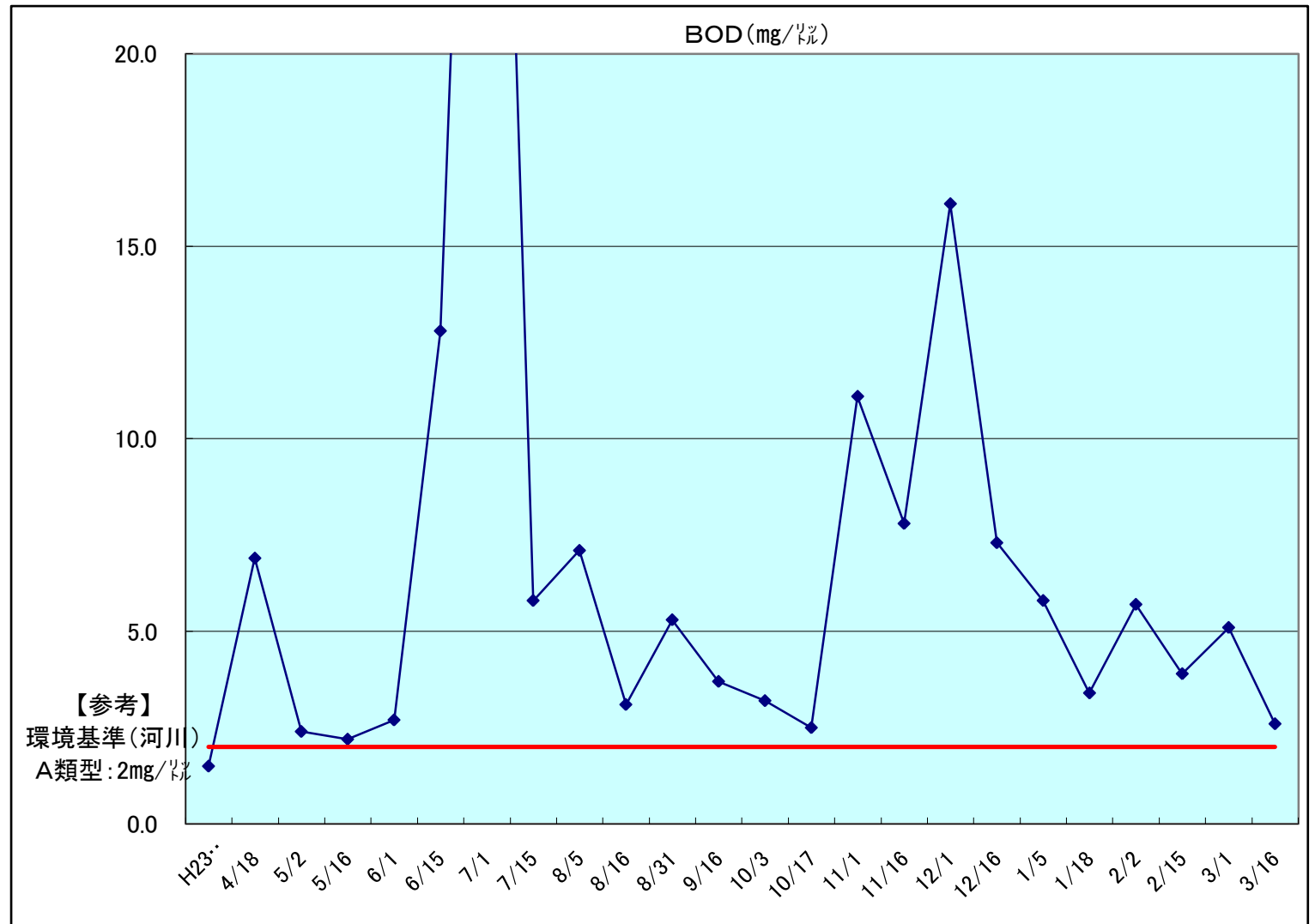
番号	5
ポイント名	皿垣小学校西側
BOD平均値 (mg/ℓ)	9.7



採水日	H23 4/1	4/15	5/2	5/16	6/2	6/16	7/2	7/15	8/5	8/15	9/1	9/16	10/3	10/28	10/31	11/16	12/7	12/15	1/12	1/16	1/31	2/15	3/1	3/15
BOD (mg/ℓ)	3.9	5.8	2.4	4.9	8.6	27.0	11.7	1.1	7.0	19.2	4.0	11.2	25.8	3.1	11.7	18.1	8.8	3.5	4.0	3.9	5.6	5.7	10.7	25.6

平成22年4月～平成23年3月 水質調査結果

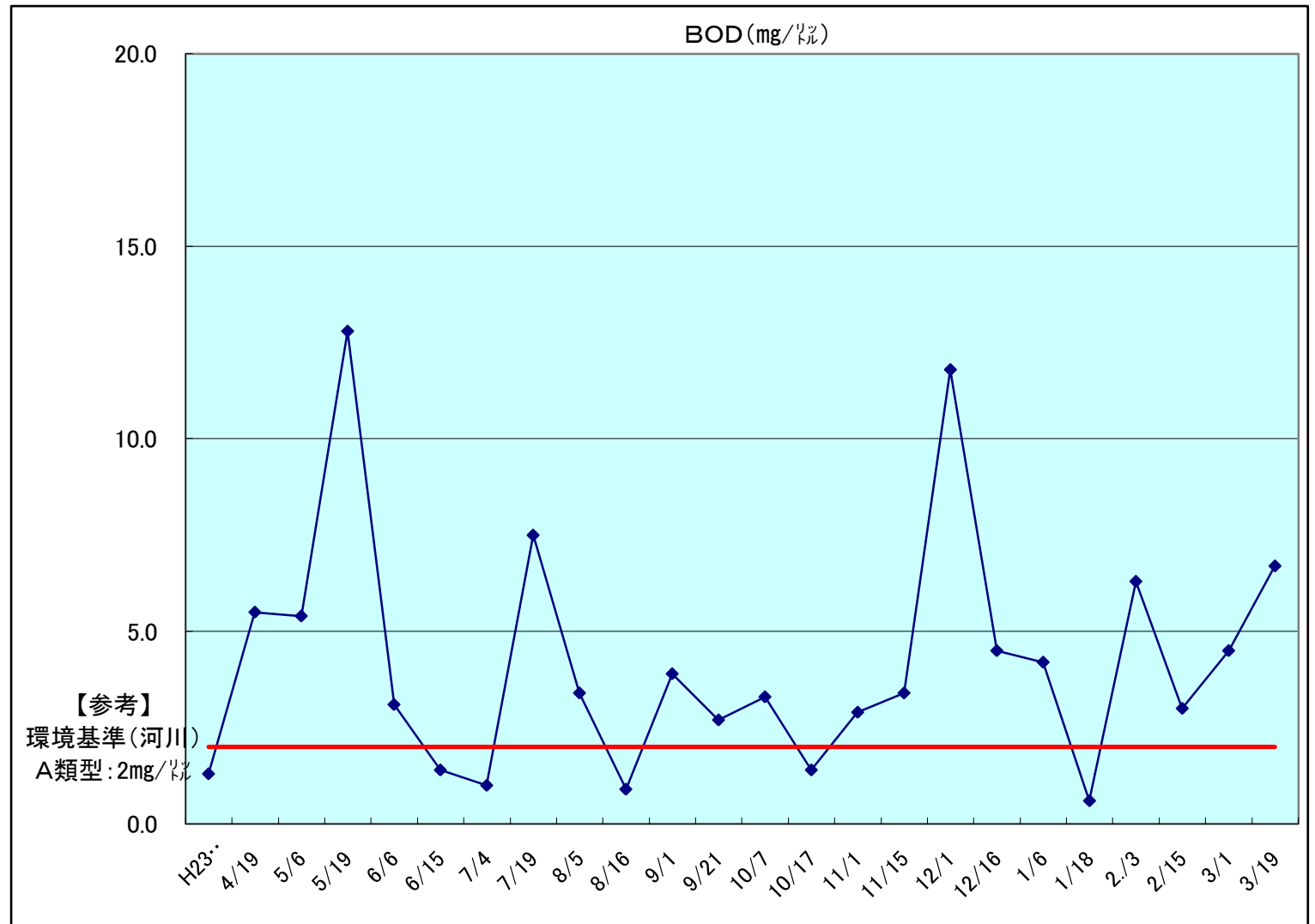
番号	6
ポイント名	二十五丁水門
BOD平均値 (mg/ℓ)	7.2



採水日	H23 4/1	4/18	5/2	5/16	6/1	6/15	7/1	7/15	8/5	8/16	8/31	9/16	10/3	10/17	11/1	11/16	12/1	12/16	1/5	1/18	2/2	2/15	3/1	3/16
BOD (mg/ℓ)	1.5	6.9	2.4	2.2	2.7	12.8	44.6	5.8	7.1	3.1	5.3	3.7	3.2	2.5	11.1	7.8	16.1	7.3	5.8	3.4	5.7	3.9	5.1	2.6

平成22年4月～平成23年3月 水質調査結果

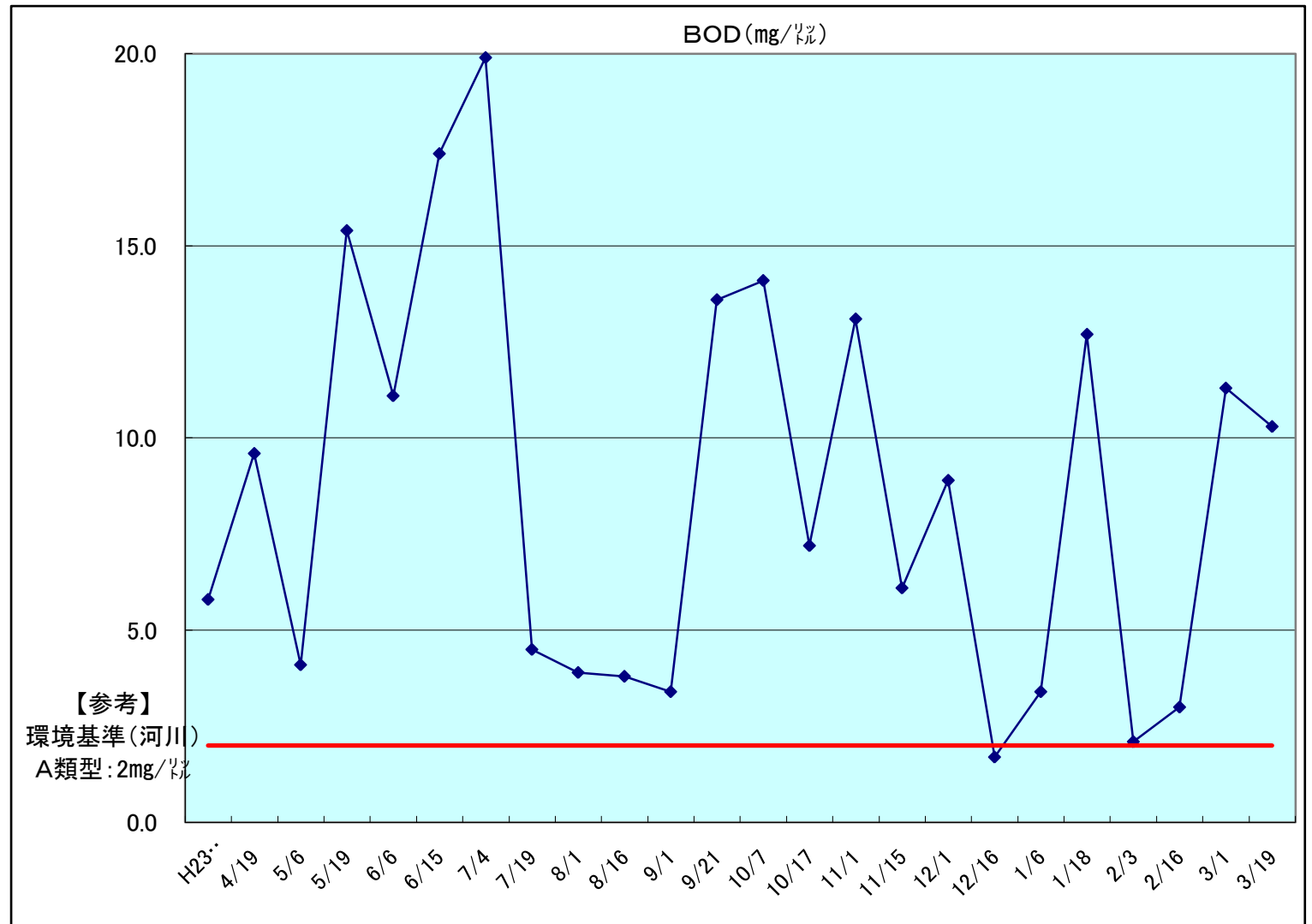
番号	7
ポイント名	中島二重 (株)平河建材北側
BOD平均値 (mg/ℓ)	4.2



採水日	H23 4/5	4/19	5/6	5/19	6/6	6/15	7/4	7/19	8/5	8/16	9/1	9/21	10/7	10/17	11/1	11/15	12/1	12/16	1/6	1/18	2/3	2/15	3/1	3/19
BOD (mg/ℓ)	1.3	5.5	5.4	12.8	3.1	1.4	1.0	7.5	3.4	0.9	3.9	2.7	3.3	1.4	2.9	3.4	11.8	4.5	4.2	0.6	6.3	3.0	4.5	6.7

平成22年4月～平成23年3月 水質調査結果

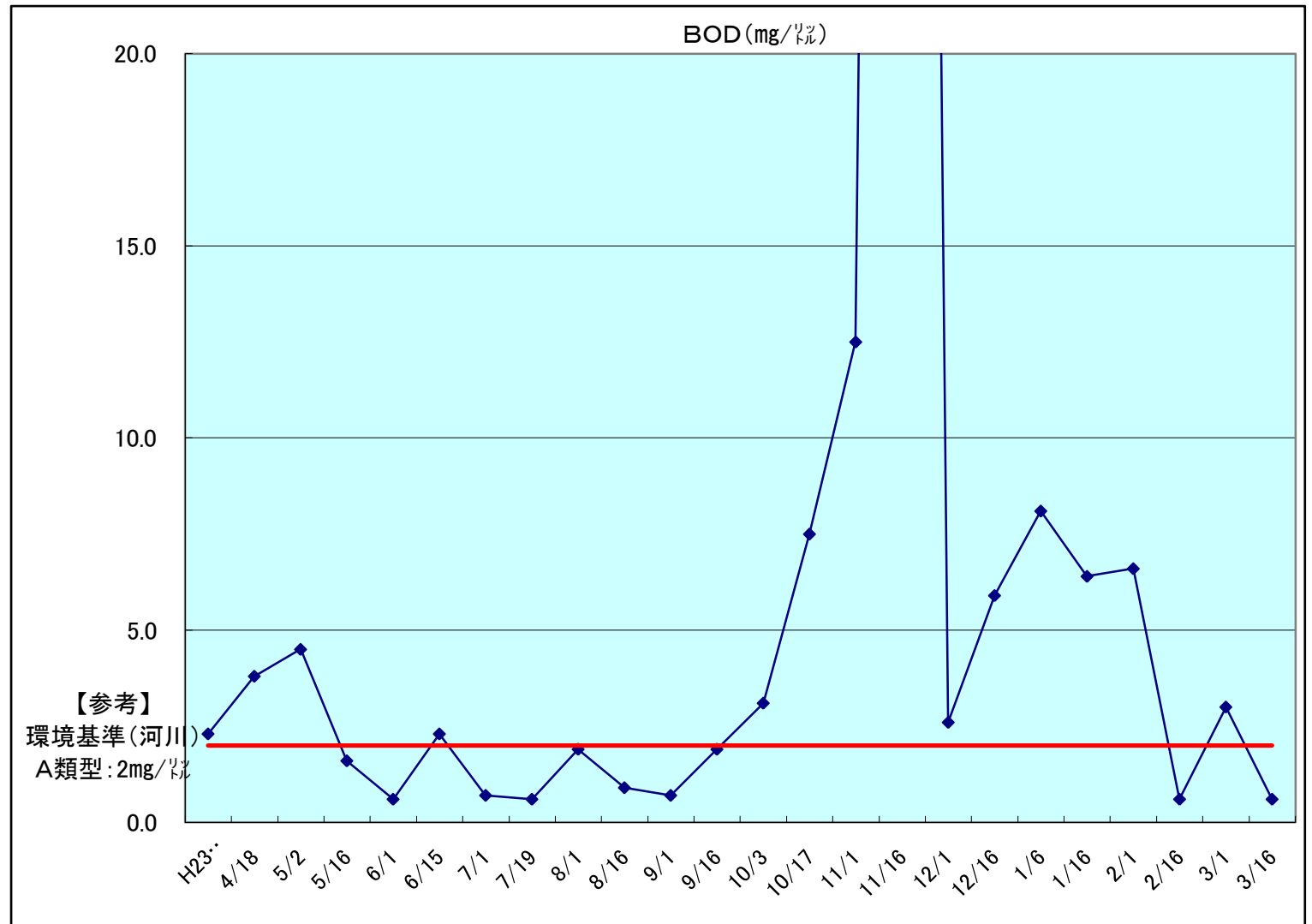
番号	8
ポイント名	中島東上町公民館西側
BOD平均値 (mg/ℓ)	8.6



採水日	H23 4/5	4/19	5/6	5/19	6/6	6/15	7/4	7/19	8/1	8/16	9/1	9/21	10/7	10/17	11/1	11/15	12/1	12/16	1/6	1/18	2/3	2/16	3/1	3/19
BOD (mg/ℓ)	5.8	9.6	4.1	15.4	11.1	17.4	19.9	4.5	3.9	3.8	3.4	13.6	14.1	7.2	13.1	6.1	8.9	1.7	3.4	12.7	2.1	3.0	11.3	10.3

平成22年4月～平成23年3月 水質調査結果

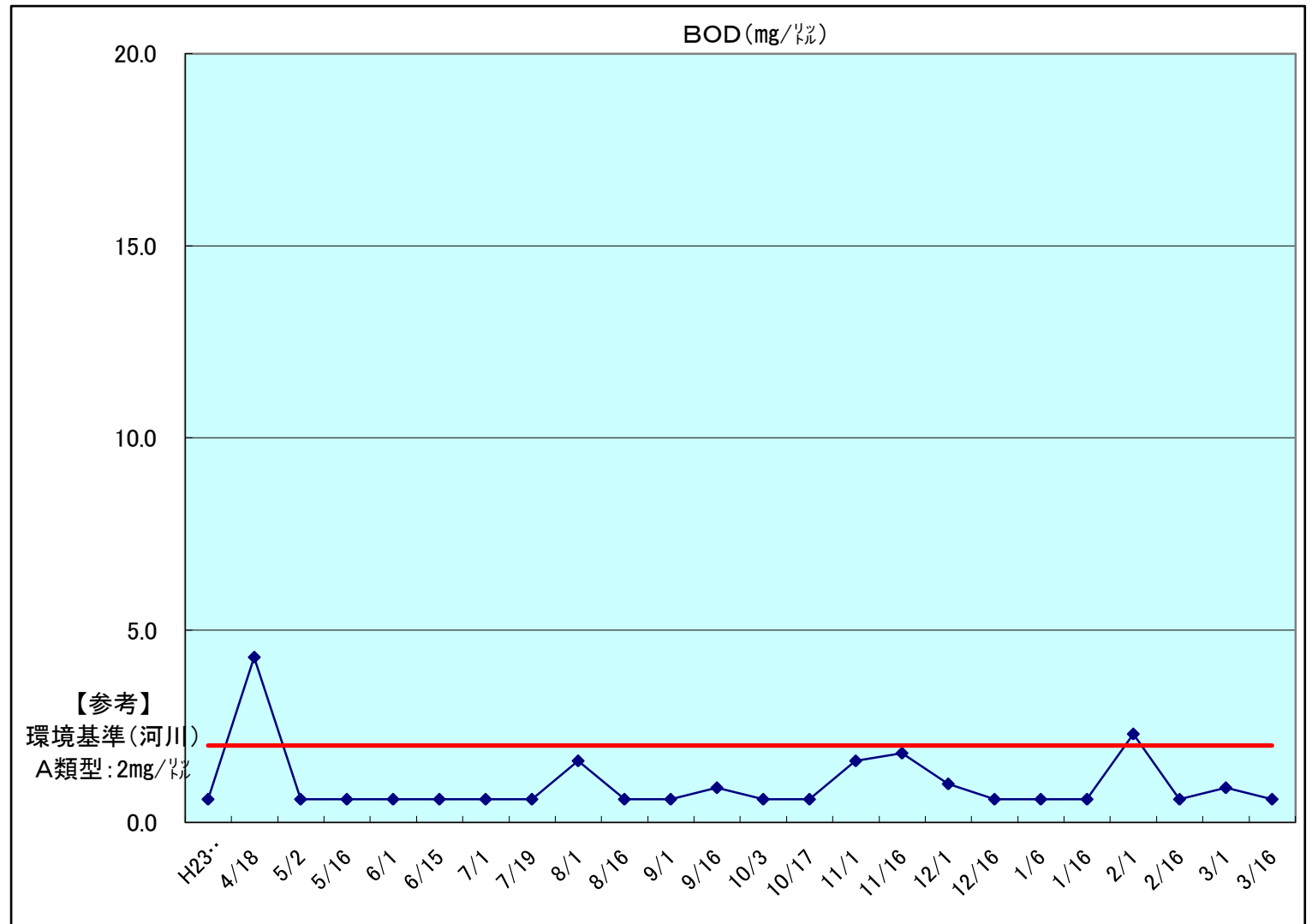
番号	9
ポイント名	六合配水場東側
BOD平均値 (mg/ℓ)	8.3



採水日	H23 4/6	4/18	5/2	5/16	6/1	6/15	7/1	7/19	8/1	8/16	9/1	9/16	10/3	10/17	11/1	11/16	12/1	12/16	1/6	1/16	2/1	2/16	3/1	3/16
BOD (mg/ℓ)	2.3	3.8	4.5	1.6	0.6	2.3	0.7	0.6	1.9	0.9	0.7	1.9	3.1	7.5	12.5	120.0	2.6	5.9	8.1	6.4	6.6	0.6	3.0	0.6

平成22年4月～平成23年3月 水質調査結果

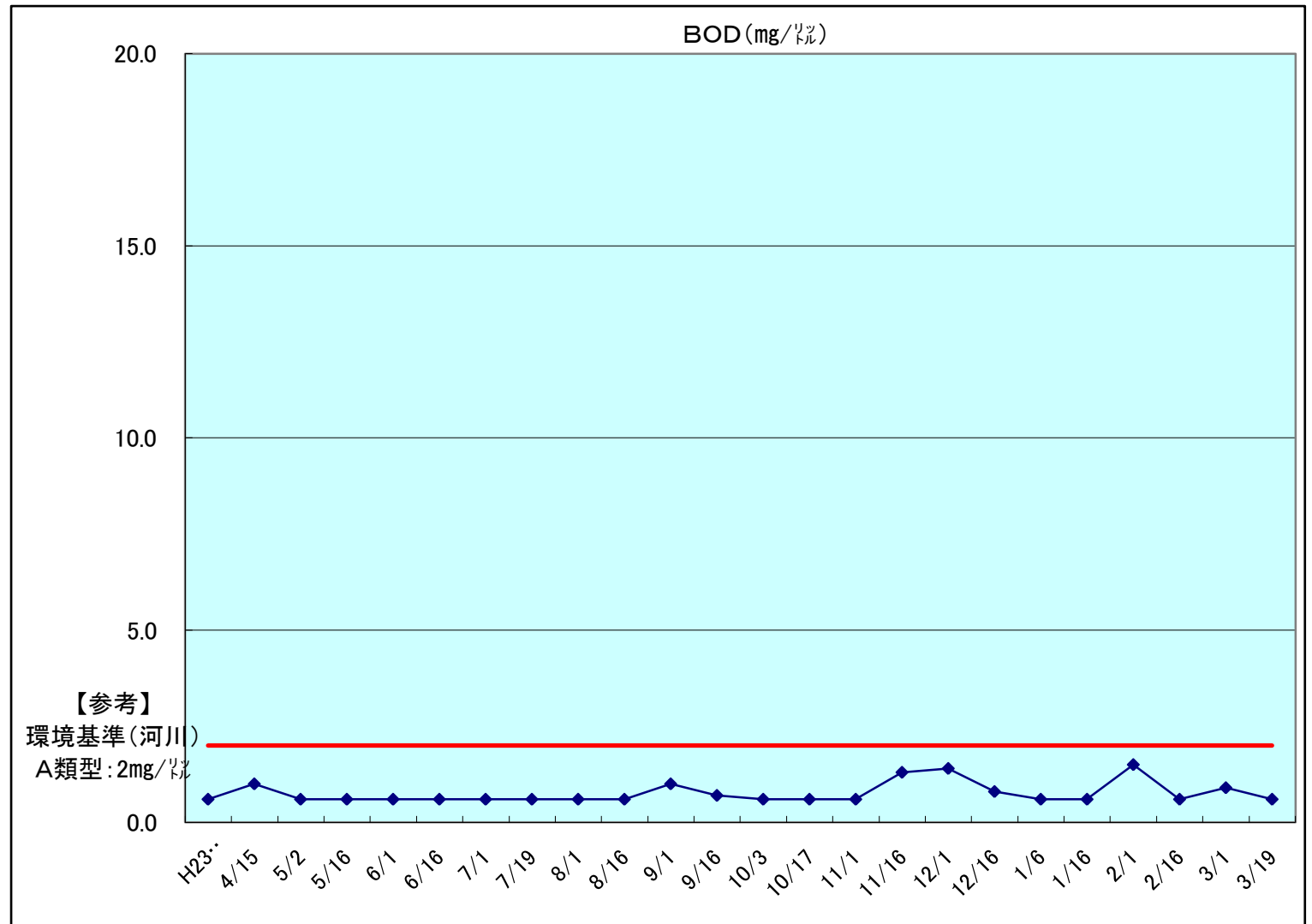
番号	10
ポイント名	立花いこいの森駐車場南側
BOD平均値 (mg/ℓ)	1.0



採水日	H23 4/2	4/18	5/2	5/16	6/1	6/15	7/1	7/19	8/1	8/16	9/1	9/16	10/3	10/17	11/1	11/16	12/1	12/16	1/6	1/16	2/1	2/16	3/1	3/16
BOD (mg/ℓ)	0.6	4.3	0.6	0.6	0.6	0.6	0.6	0.6	1.6	0.6	0.6	0.9	0.6	0.6	1.6	1.8	1.0	0.6	0.6	0.6	2.3	0.6	0.9	0.6

平成22年4月～平成23年3月 水質調査結果

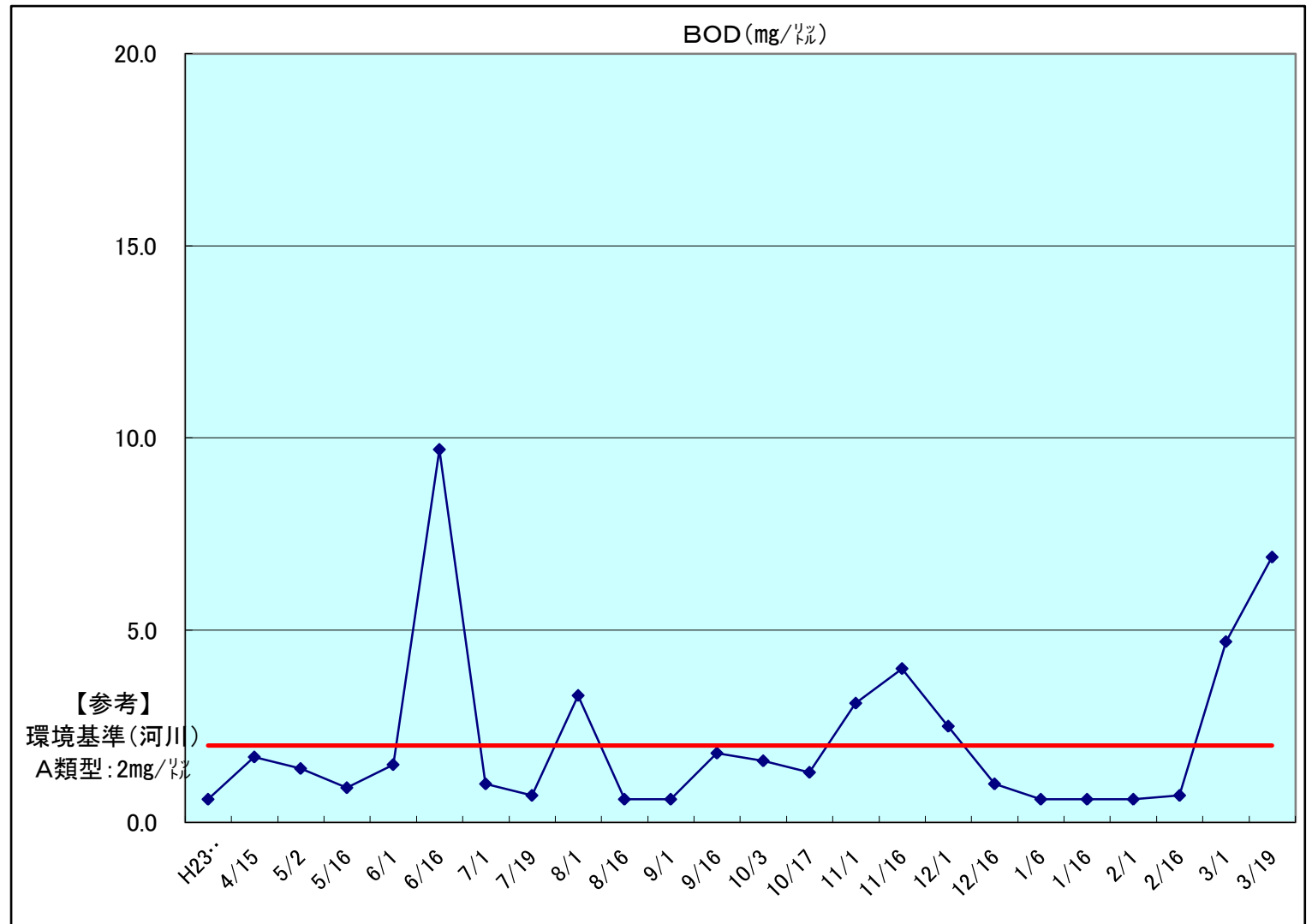
番号	11
ポイント名	百町 ニツ川樋管
BOD平均値 (mg/ℓ)	0.8



採水日	H23 4/1	4/15	5/2	5/16	6/1	6/16	7/1	7/19	8/1	8/16	9/1	9/16	10/3	10/17	11/1	11/16	12/1	12/16	1/6	1/16	2/1	2/16	3/1	3/19
BOD (mg/ℓ)	0.6	1.0	0.6	0.6	0.6	0.6	0.6	0.6	0.6	0.6	1.0	0.7	0.6	0.6	0.6	1.3	1.4	0.8	0.6	0.6	1.5	0.6	0.9	0.6

平成22年4月～平成23年3月 水質調査結果

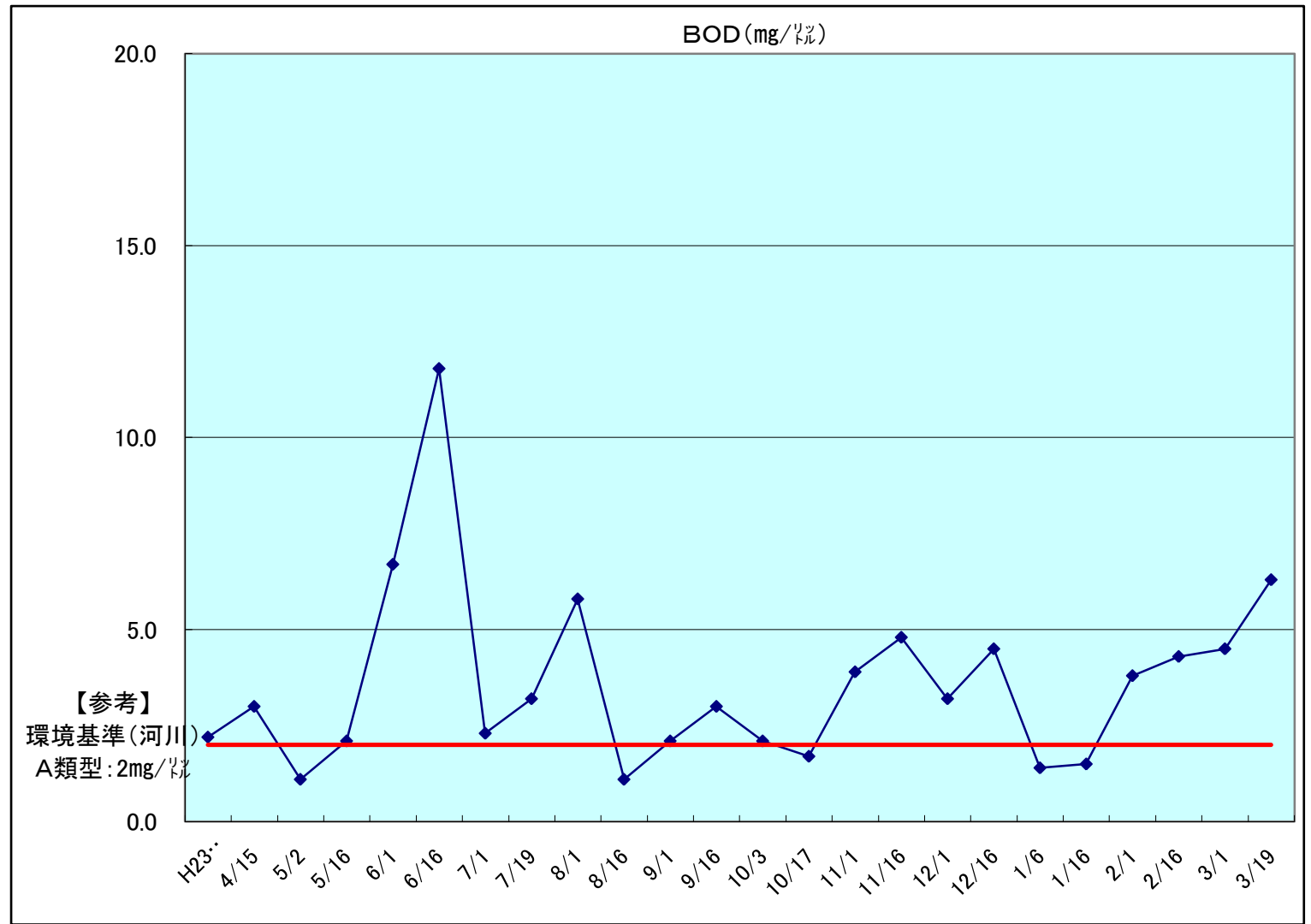
番号	12
ポイント名	吉開納骨堂西側
BOD平均値 (mg/ℓ)	2.1



採水日	H23 4/1	4/15	5/2	5/16	6/1	6/16	7/1	7/19	8/1	8/16	9/1	9/16	10/3	10/17	11/1	11/16	12/1	12/16	1/6	1/16	2/1	2/16	3/1	3/19
BOD (mg/ℓ)	0.6	1.7	1.4	0.9	1.5	9.7	1.0	0.7	3.3	0.6	0.6	1.8	1.6	1.3	3.1	4.0	2.5	1.0	0.6	0.6	0.6	0.7	4.7	6.9

平成22年4月～平成23年3月 水質調査結果

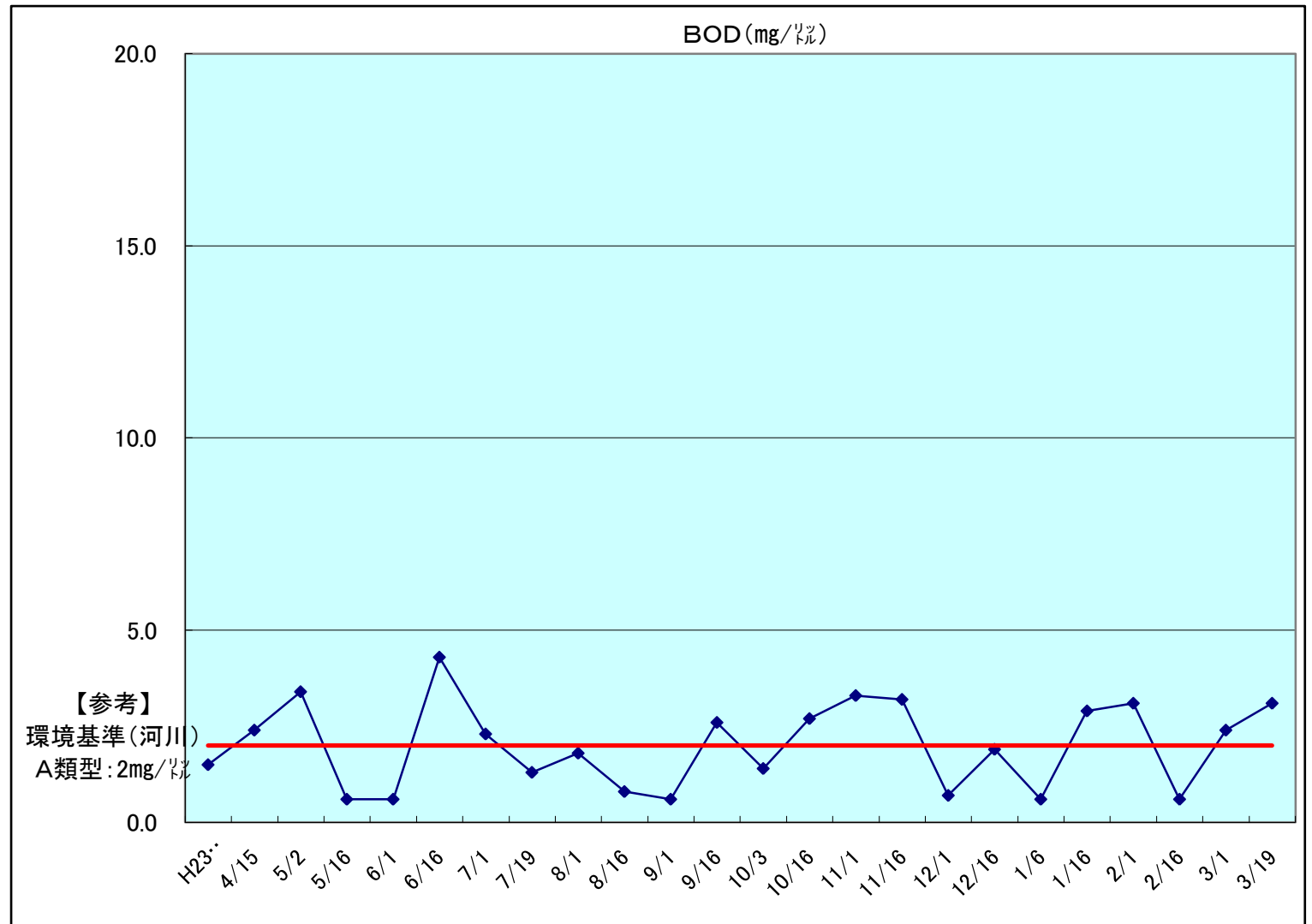
番号	13
ポイント名	起田天満神社北側
BOD平均値 (mg/ℓ)	3.6



採水日	H23 4/1	4/15	5/2	5/16	6/1	6/16	7/1	7/19	8/1	8/16	9/1	9/16	10/3	10/17	11/1	11/16	12/1	12/16	1/6	1/16	2/1	2/16	3/1	3/19
BOD (mg/ℓ)	2.2	3.0	1.1	2.1	6.7	11.8	2.3	3.2	5.8	1.1	2.1	3.0	2.1	1.7	3.9	4.8	3.2	4.5	1.4	1.5	3.8	4.3	4.5	6.3

平成22年4月～平成23年3月 水質調査結果

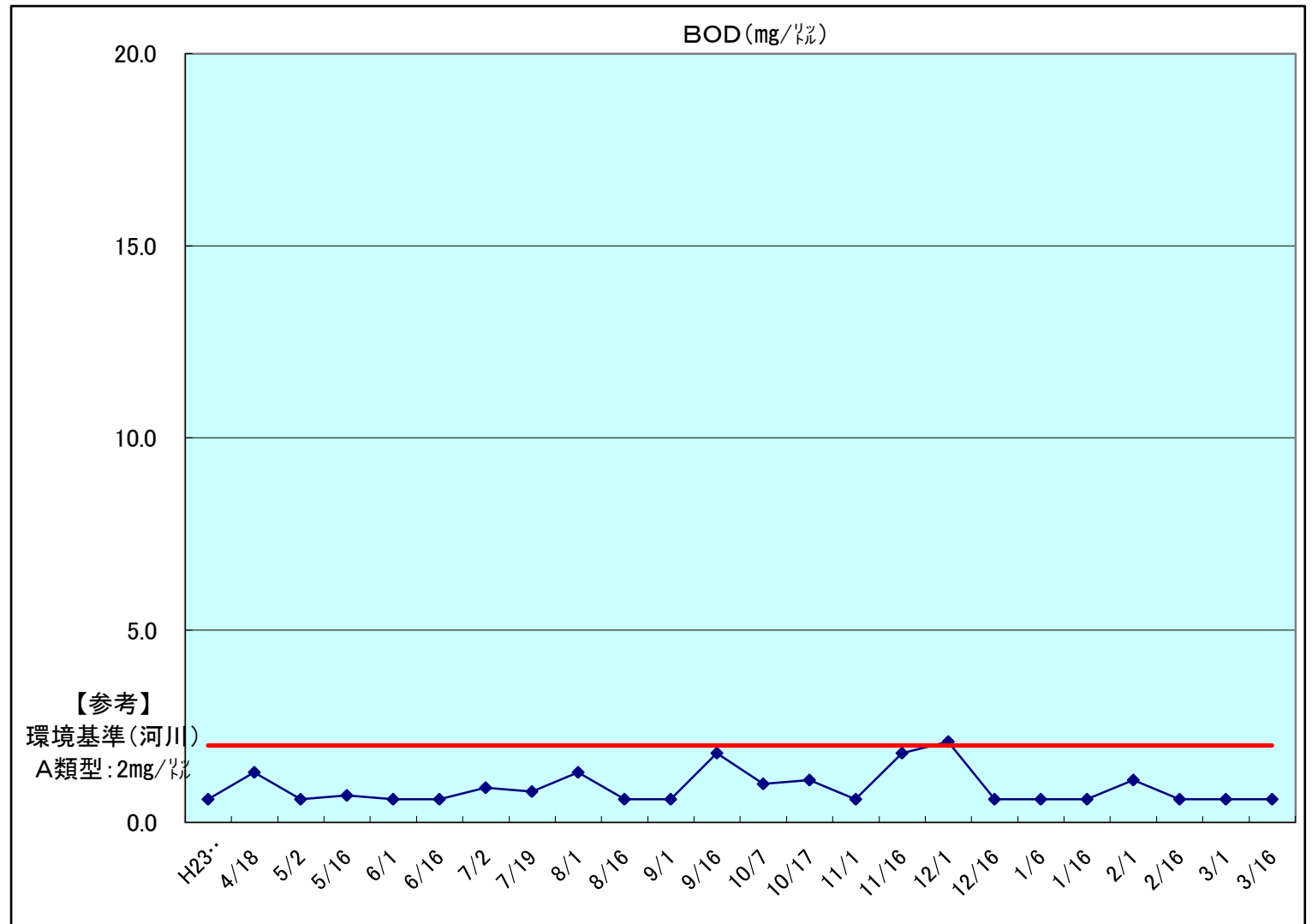
番号	14
ポイント名	磯島ポンプ場北側
BOD平均値 (mg/ℓ)	2.0



採水日	H23 4/1	4/15	5/2	5/16	6/1	6/16	7/1	7/19	8/1	8/16	9/1	9/16	10/3	10/16	11/1	11/16	12/1	12/16	1/6	1/16	2/1	2/16	3/1	3/19
BOD (mg/ℓ)	1.5	2.4	3.4	0.6	0.6	4.3	2.3	1.3	1.8	0.8	0.6	2.6	1.4	2.7	3.3	3.2	0.7	1.9	0.6	2.9	3.1	0.6	2.4	3.1

平成22年4月～平成23年3月 水質調査結果

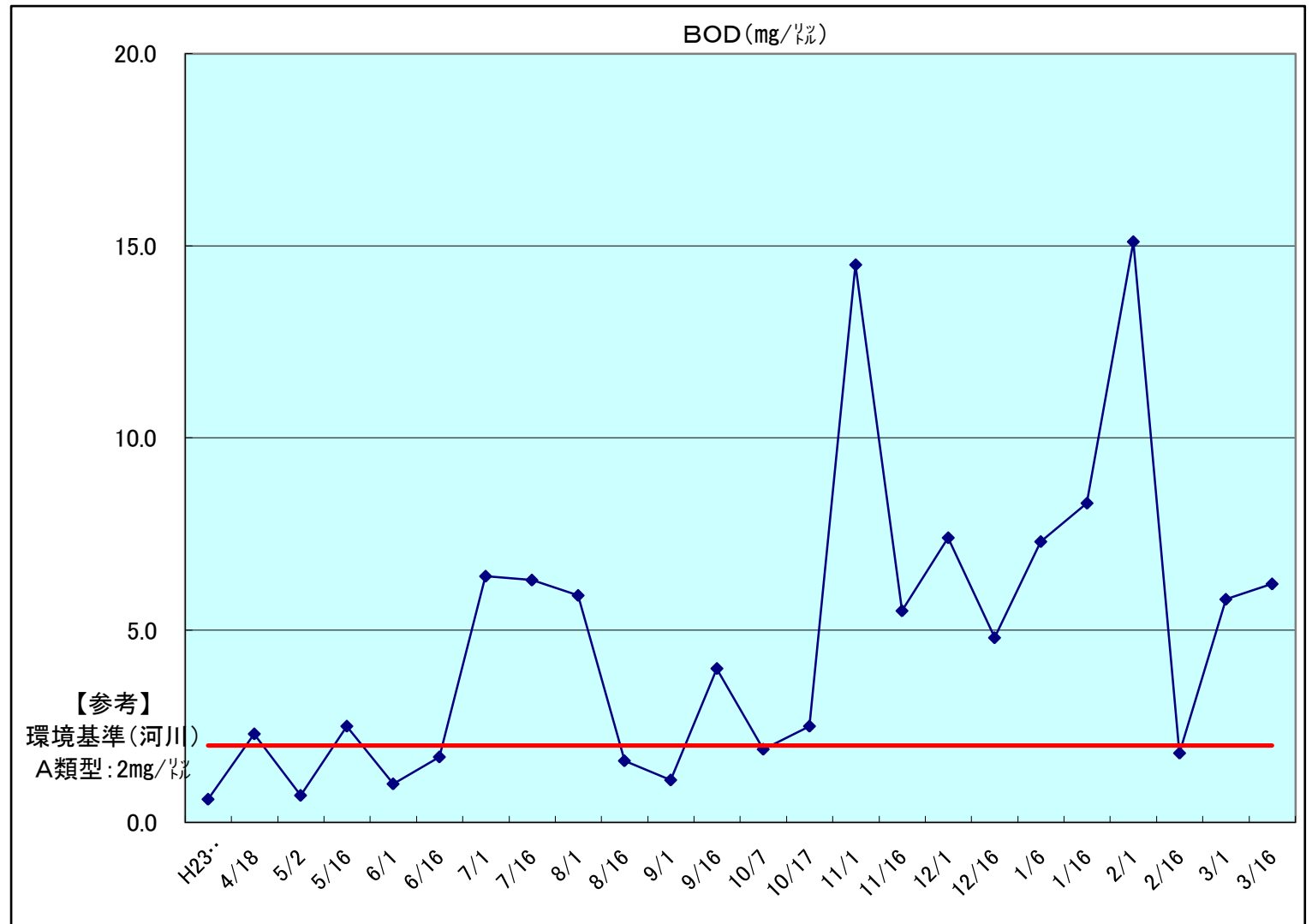
番号	15
ポイント名	散田 ニツ川有明海沿岸道路東側
BOD平均値 (mg/ℓ)	0.9



採水日	H23 4/1	4/18	5/2	5/16	6/1	6/16	7/2	7/19	8/1	8/16	9/1	9/16	10/7	10/17	11/1	11/16	12/1	12/16	1/6	1/16	2/1	2/16	3/1	3/16
BOD (mg/ℓ)	0.6	1.3	0.6	0.7	0.6	0.6	0.9	0.8	1.3	0.6	0.6	1.8	1.0	1.1	0.6	1.8	2.1	0.6	0.6	0.6	1.1	0.6	0.6	0.6

平成22年4月～平成23年3月 水質調査結果

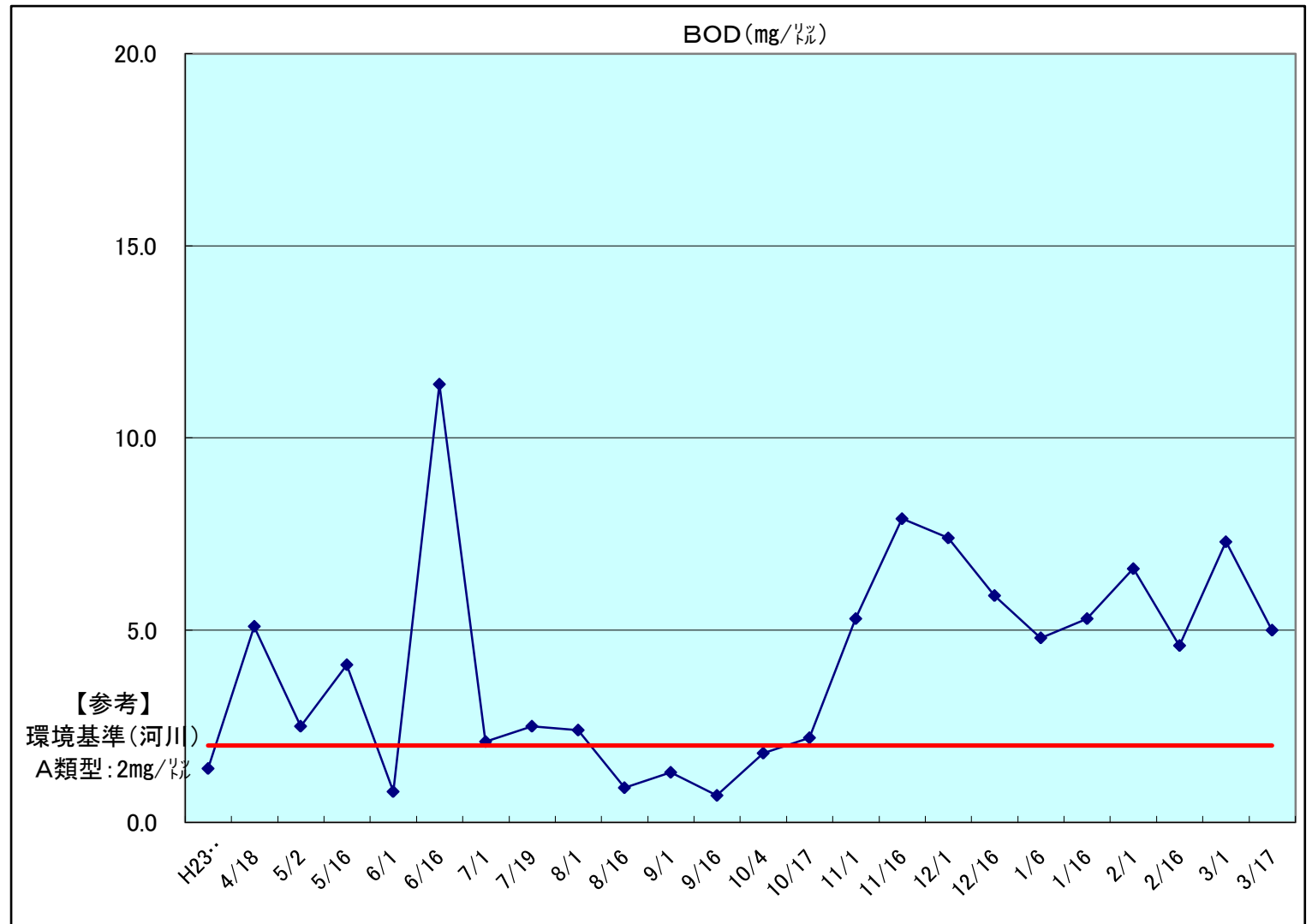
番号	16
ポイント名	柳川駅南側
BOD平均値 (mg/ℓ)	4.8



採水日	H23 4/1	4/18	5/2	5/16	6/1	6/16	7/1	7/16	8/1	8/16	9/1	9/16	10/7	10/17	11/1	11/16	12/1	12/16	1/6	1/16	2/1	2/16	3/1	3/16
BOD (mg/ℓ)	0.6	2.3	0.7	2.5	1.0	1.7	6.4	6.3	5.9	1.6	1.1	4.0	1.9	2.5	14.5	5.5	7.4	4.8	7.3	8.3	15.1	1.8	5.8	6.2

平成22年4月～平成23年3月 水質調査結果

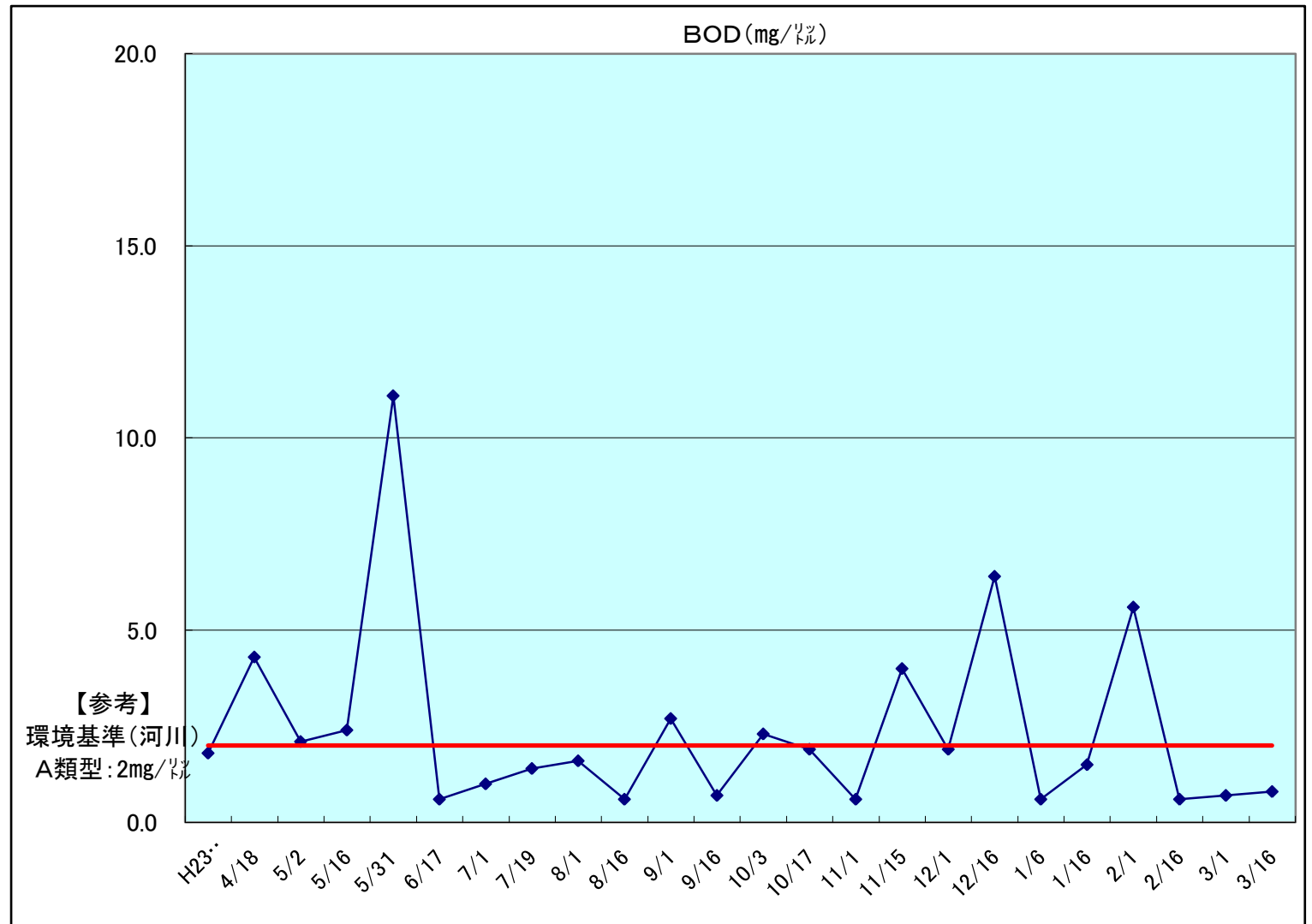
番号	17
ポイント名	枝光 小坪樋管
BOD平均値 (mg/ℓ)	4.1



採水日	H23 4/1	4/18	5/2	5/16	6/1	6/16	7/1	7/19	8/1	8/16	9/1	9/16	10/4	10/17	11/1	11/16	12/1	12/16	1/6	1/16	2/1	2/16	3/1	3/17
BOD (mg/ℓ)	1.4	5.1	2.5	4.1	0.8	11.4	2.1	2.5	2.4	0.9	1.3	0.7	1.8	2.2	5.3	7.9	7.4	5.9	4.8	5.3	6.6	4.6	7.3	5.0

平成22年4月～平成23年3月 水質調査結果

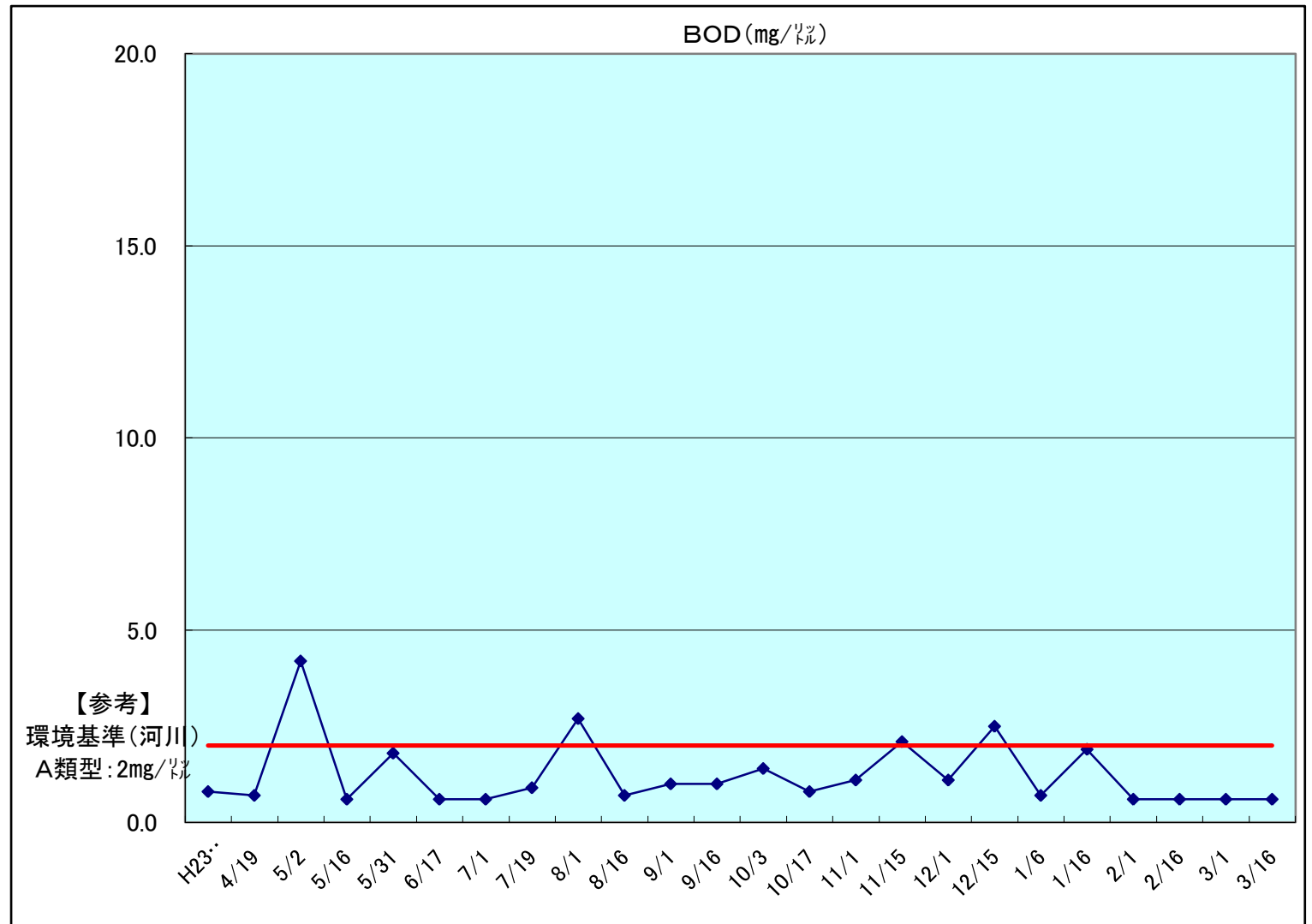
番号	18
ポイント名	三柱神社西側 宮地嶽ポンプ場
BOD平均値 (mg/ℓ)	2.4



採水日	H23 4/1	4/18	5/2	5/16	5/31	6/17	7/1	7/19	8/1	8/16	9/1	9/16	10/3	10/17	11/1	11/15	12/1	12/16	1/6	1/16	2/1	2/16	3/1	3/16
BOD (mg/ℓ)	1.8	4.3	2.1	2.4	11.1	0.6	1.0	1.4	1.6	0.6	2.7	0.7	2.3	1.9	0.6	4.0	1.9	6.4	0.6	1.5	5.6	0.6	0.7	0.8

平成22年4月～平成23年3月 水質調査結果

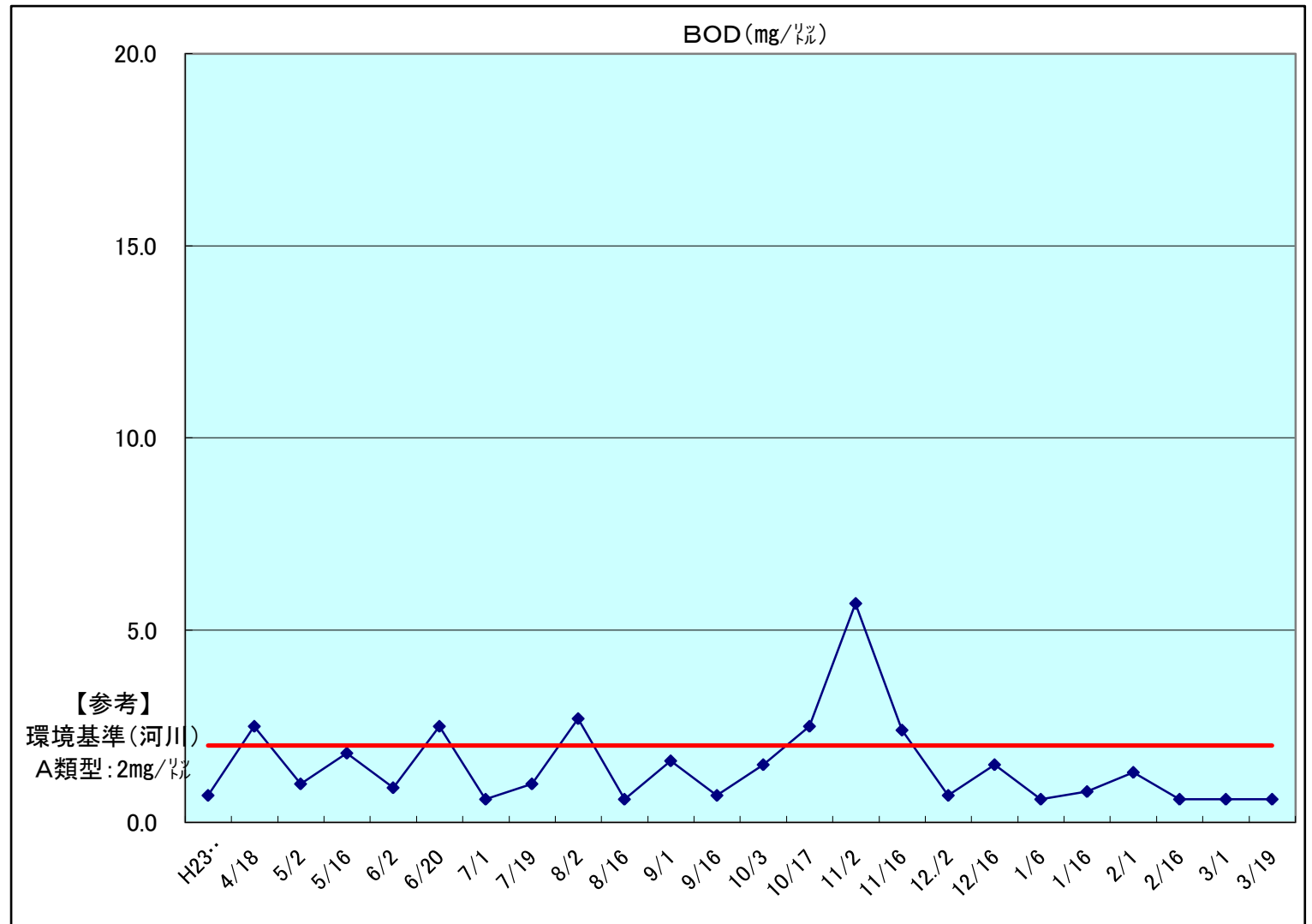
番号	19
ポイント名	柳川市葬儀取扱所北側
BOD平均値 (mg/ℓ)	1.2



採水日	H23 4/1	4/19	5/2	5/16	5/31	6/17	7/1	7/19	8/1	8/16	9/1	9/16	10/3	10/17	11/1	11/15	12/1	12/15	1/6	1/16	2/1	2/16	3/1	3/16
BOD (mg/ℓ)	0.8	0.7	4.2	0.6	1.8	0.6	0.6	0.9	2.7	0.7	1.0	1.0	1.4	0.8	1.1	2.1	1.1	2.5	0.7	1.9	0.6	0.6	0.6	0.6

平成22年4月～平成23年3月 水質調査結果

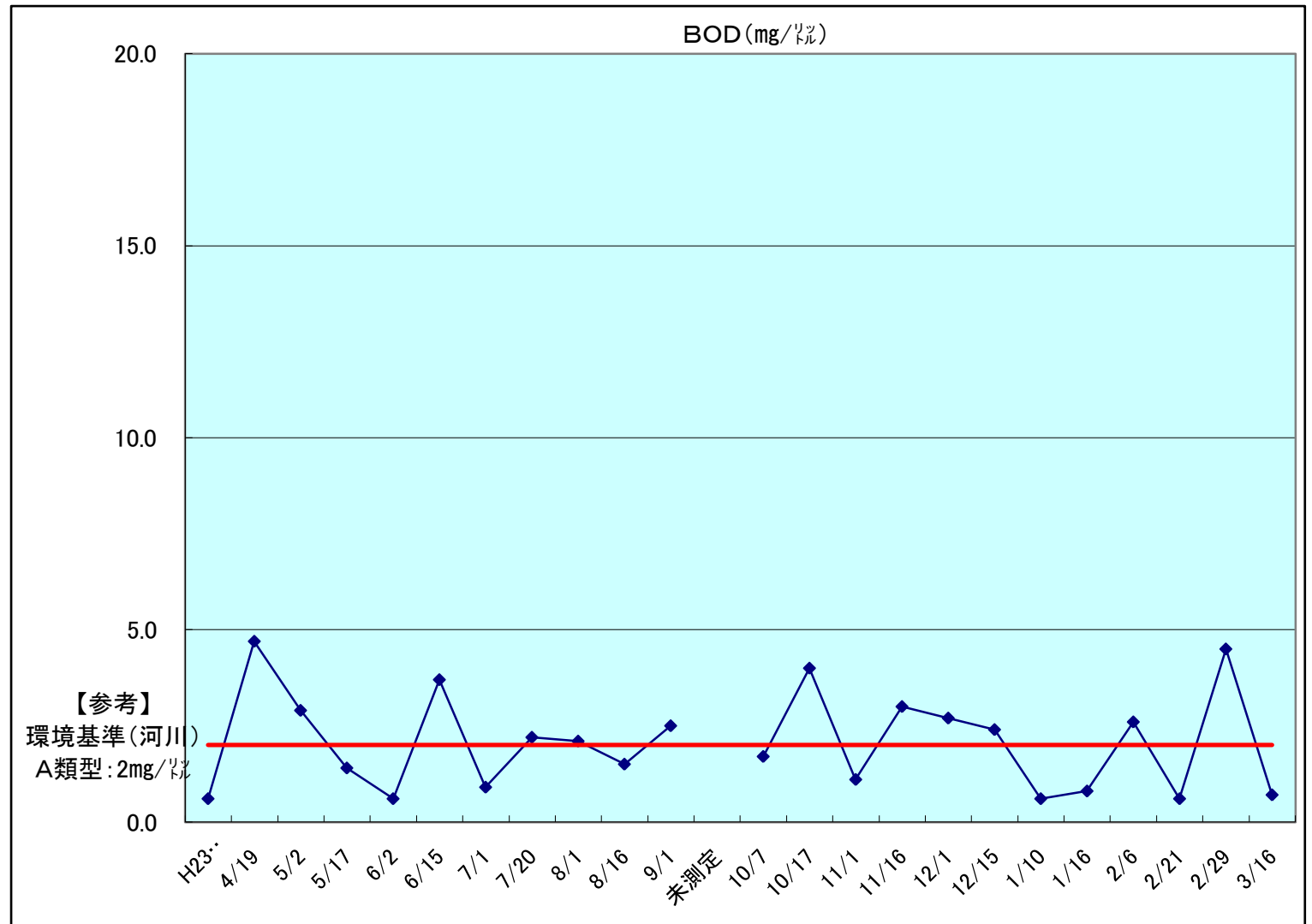
番号	20
ポイント名	坂本町 弥兵衛門橋
BOD平均値 (mg/ℓ)	1.5



採水日	H23 4/3	4/18	5/2	5/16	6/2	6/20	7/1	7/19	8/2	8/16	9/1	9/16	10/3	10/17	11/2	11/16	12/2	12/16	1/6	1/16	2/1	2/16	3/1	3/19
BOD (mg/ℓ)	0.7	2.5	1.0	1.8	0.9	2.5	0.6	1.0	2.7	0.6	1.6	0.7	1.5	2.5	5.7	2.4	0.7	1.5	0.6	0.8	1.3	0.6	0.6	0.6

平成22年4月～平成23年3月 水質調査結果

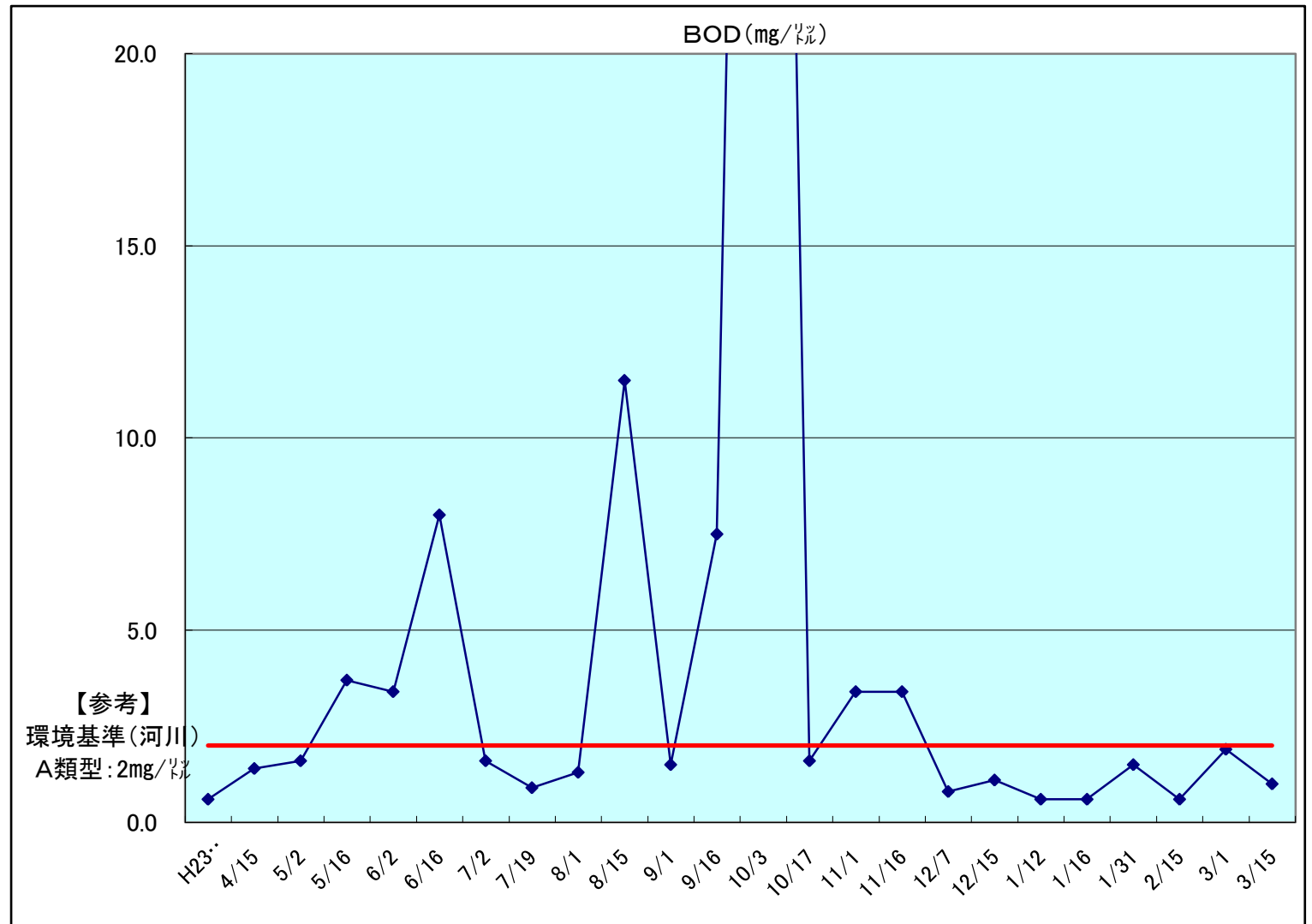
番号	21
ポイント名	松濤園南側 八幡樋管
BOD平均値 (mg/ℓ)	2.1



採水日	H23 4/6	4/19	5/2	5/17	6/2	6/15	7/1	7/20	8/1	8/16	9/1	未測定	10/7	10/17	11/1	11/16	12/1	12/15	1/10	1/16	2/6	2/21	2/29	3/16
BOD (mg/ℓ)	0.6	4.7	2.9	1.4	0.6	3.7	0.9	2.2	2.1	1.5	2.5		1.7	4.0	1.1	3.0	2.7	2.4	0.6	0.8	2.6	0.6	4.5	0.7

平成22年4月～平成23年3月 水質調査結果

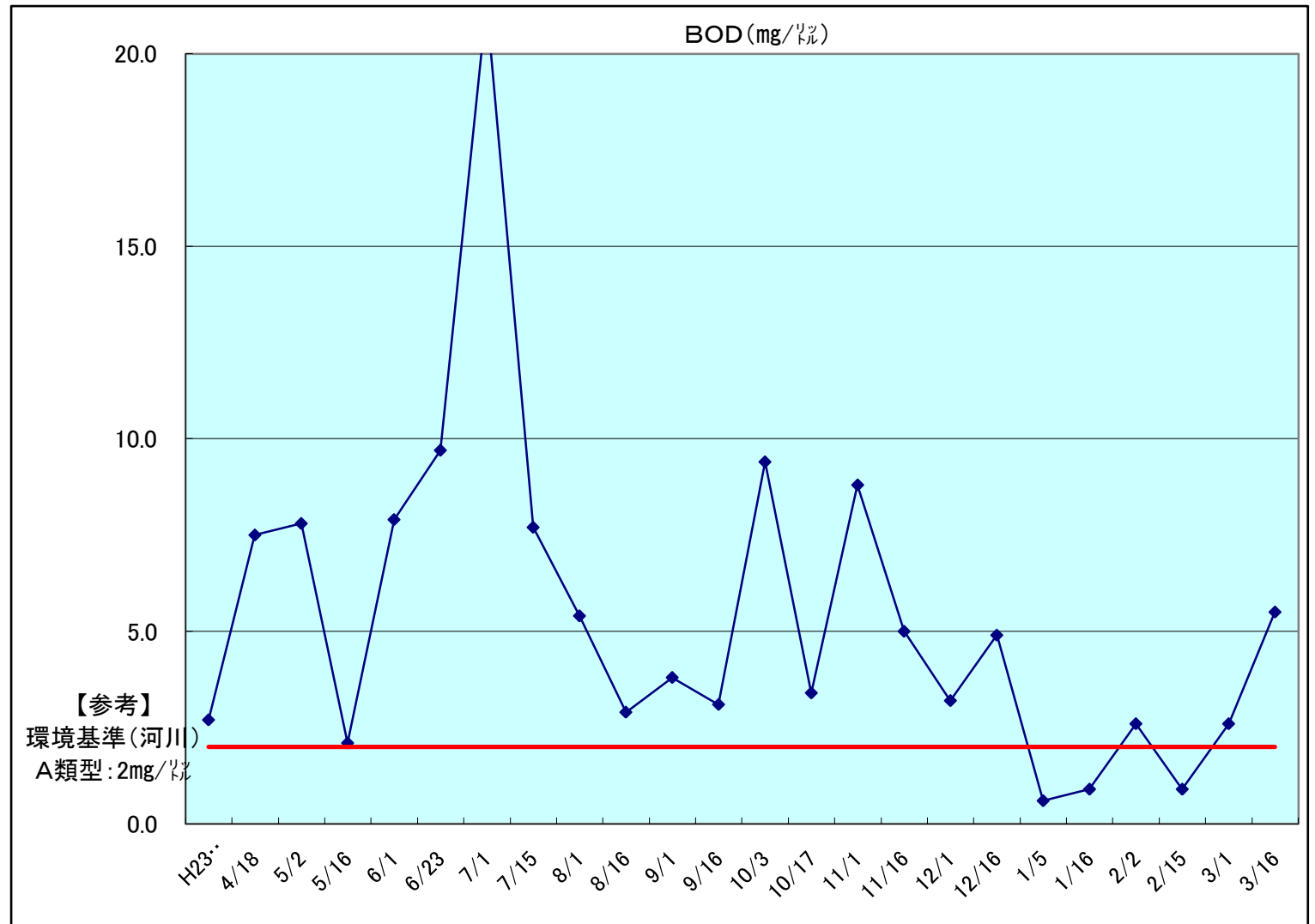
番号	22
ポイント名	東宮永小学校東側
BOD平均値 (mg/ℓ)	5.3



採水日	H23 4/1	4/15	5/2	5/16	6/2	6/16	7/2	7/19	8/1	8/15	9/1	9/16	10/3	10/17	11/1	11/16	12/7	12/15	1/12	1/16	1/31	2/15	3/1	3/15
BOD (mg/ℓ)	0.6	1.4	1.6	3.7	3.4	8.0	1.6	0.9	1.3	11.5	1.5	7.5	66.8	1.6	3.4	3.4	0.8	1.1	0.6	0.6	1.5	0.6	1.9	1.0

平成22年4月～平成23年3月 水質調査結果

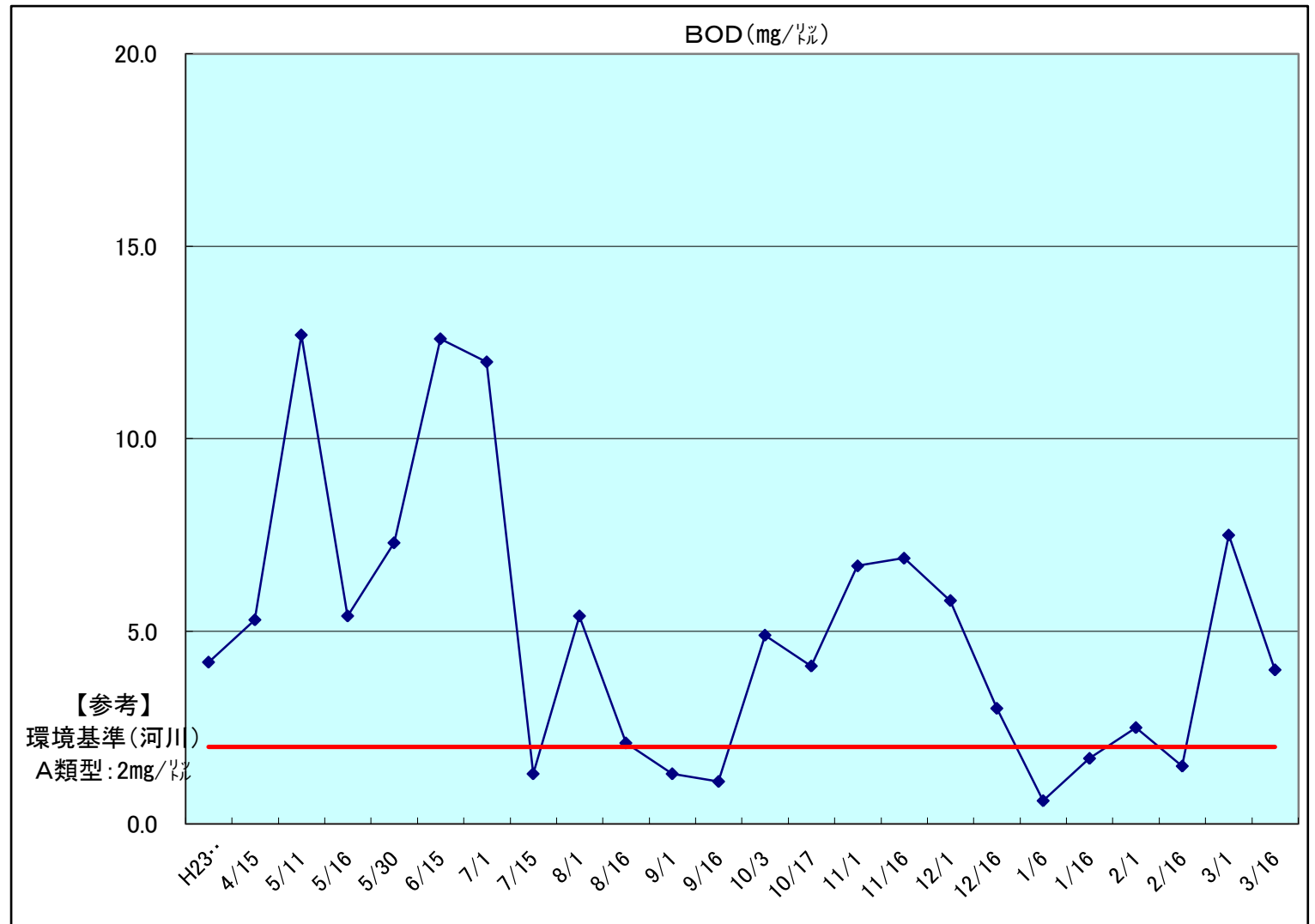
番号	23
ポイント名	中六十丁公民館西側
BOD平均値 (mg/ℓ)	5.4



採水日	H23 4/1	4/18	5/2	5/16	6/1	6/23	7/1	7/15	8/1	8/16	9/1	9/16	10/3	10/17	11/1	11/16	12/1	12/16	1/5	1/16	2/2	2/15	3/1	3/16
BOD (mg/ℓ)	2.7	7.5	7.8	2.1	7.9	9.7	21.3	7.7	5.4	2.9	3.8	3.1	9.4	3.4	8.8	5.0	3.2	4.9	0.6	0.9	2.6	0.9	2.6	5.5

平成22年4月～平成23年3月 水質調査結果

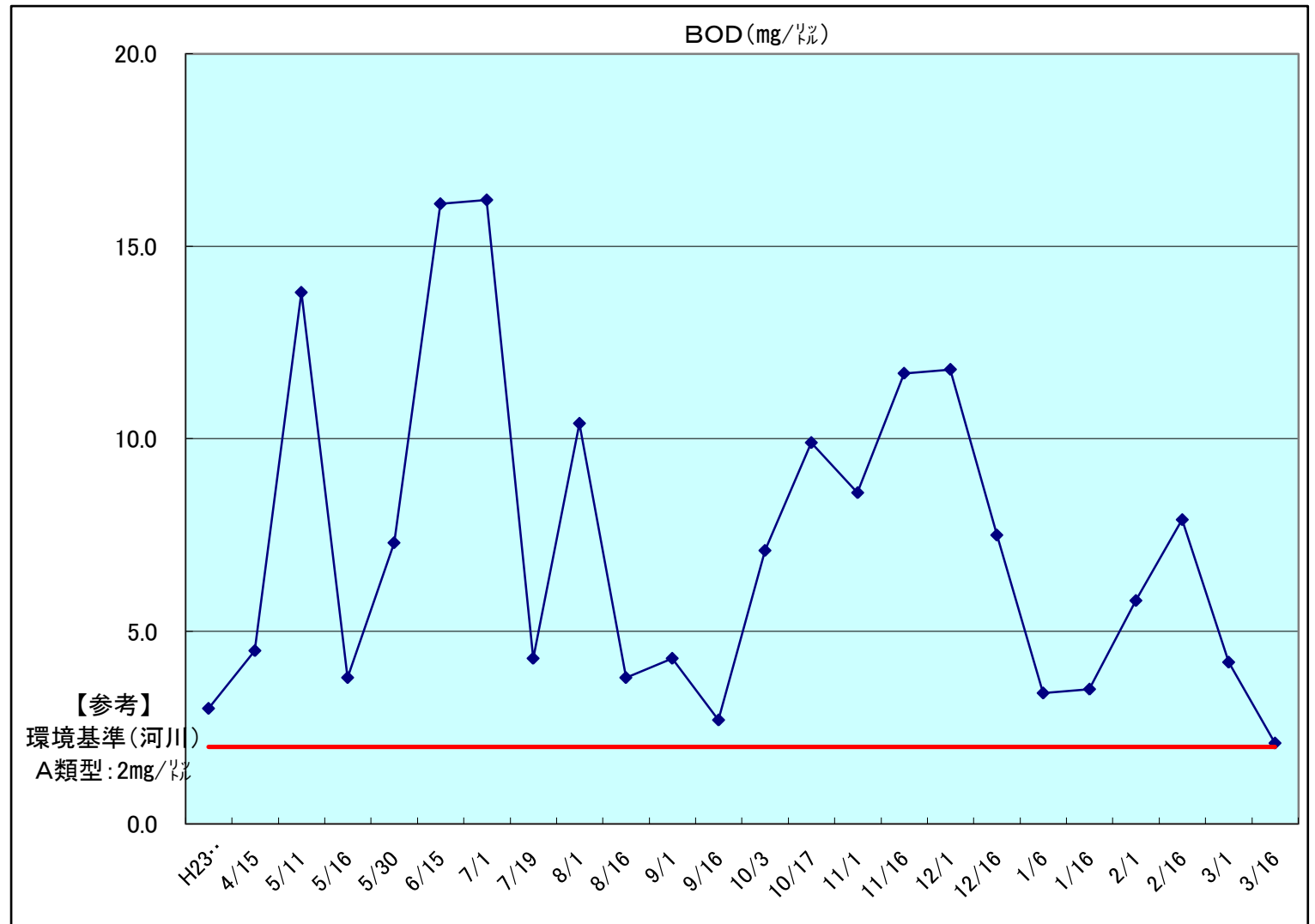
番号	24
ポイント名	高島 忠六別水門
BOD平均値 (mg/ℓ)	5.0



採水日	H23 4/1	4/15	5/11	5/16	5/30	6/15	7/1	7/15	8/1	8/16	9/1	9/16	10/3	10/17	11/1	11/16	12/1	12/16	1/6	1/16	2/1	2/16	3/1	3/16
BOD (mg/ℓ)	4.2	5.3	12.7	5.4	7.3	12.6	12.0	1.3	5.4	2.1	1.3	1.1	4.9	4.1	6.7	6.9	5.8	3.0	0.6	1.7	2.5	1.5	7.5	4.0

平成22年4月～平成23年3月 水質調査結果

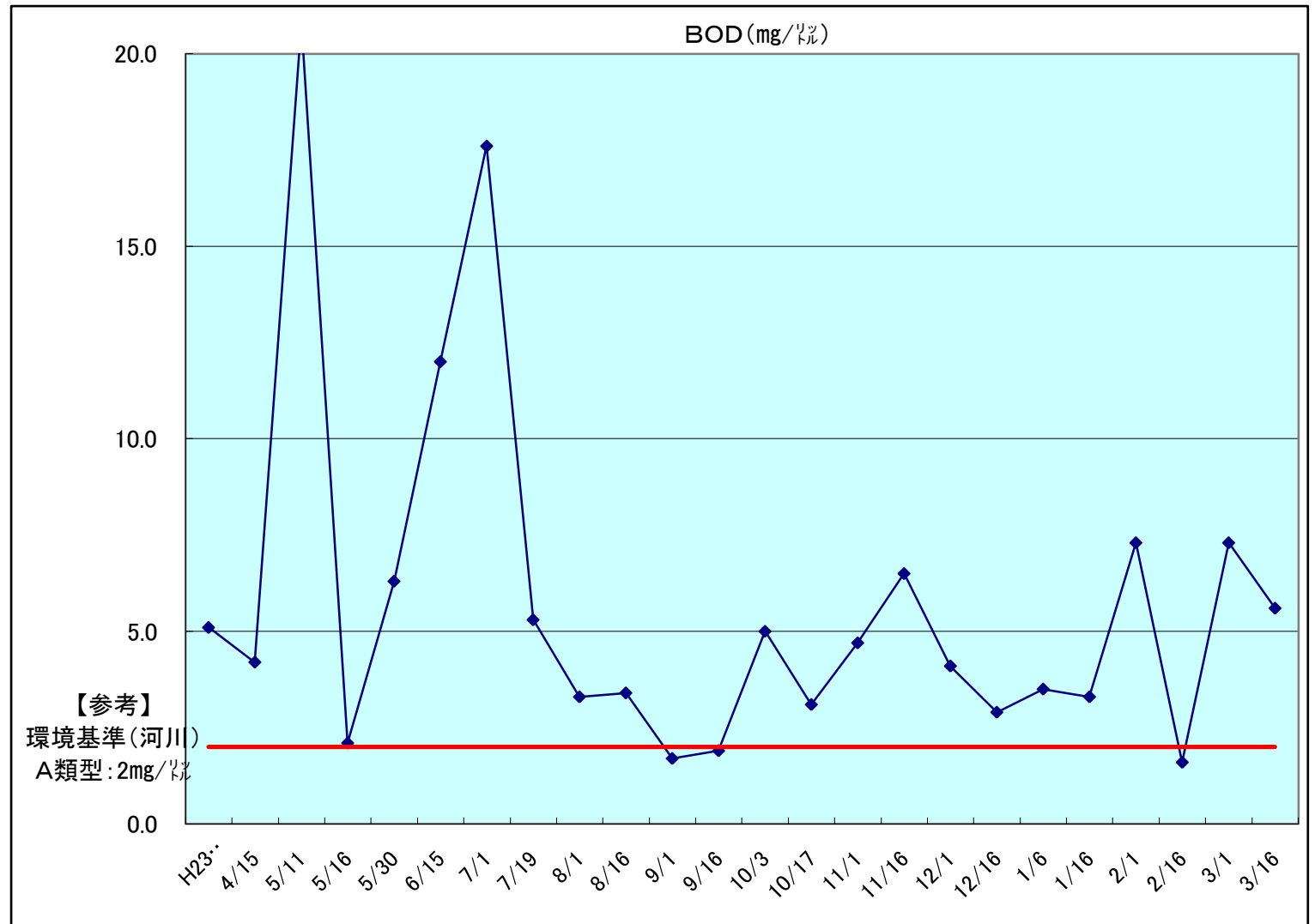
番号	25
ポイント名	金納橋
BOD平均値 (mg/ℓ)	7.2



採水日	H23 4/1	4/15	5/11	5/16	5/30	6/15	7/1	7/19	8/1	8/16	9/1	9/16	10/3	10/17	11/1	11/16	12/1	12/16	1/6	1/16	2/1	2/16	3/1	3/16
BOD (mg/ℓ)	3.0	4.5	13.8	3.8	7.3	16.1	16.2	4.3	10.4	3.8	4.3	2.7	7.1	9.9	8.6	11.7	11.8	7.5	3.4	3.5	5.8	7.9	4.2	2.1

平成22年4月～平成23年3月 水質調査結果

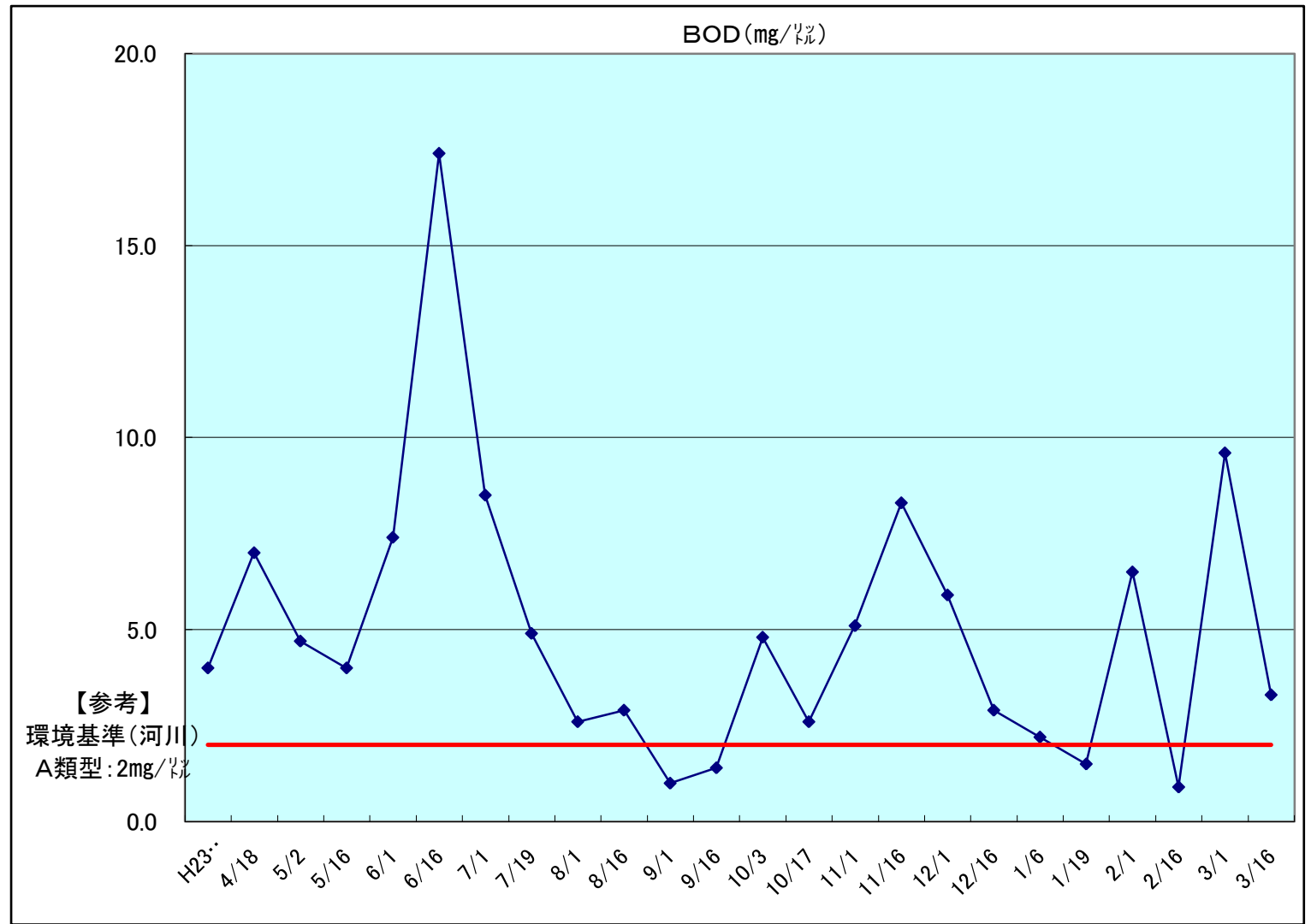
番号	26
ポイント名	東蒲池 榎木いび
BOD平均値 (mg/ℓ)	5.8



採水日	H23 4/1	4/15	5/11	5/16	5/30	6/15	7/1	7/19	8/1	8/16	9/1	9/16	10/3	10/17	11/1	11/16	12/1	12/16	1/6	1/16	2/1	2/16	3/1	3/16
BOD (mg/ℓ)	5.1	4.2	20.8	2.1	6.3	12.0	17.6	5.3	3.3	3.4	1.7	1.9	5.0	3.1	4.7	6.5	4.1	2.9	3.5	3.3	7.3	1.6	7.3	5.6

平成22年4月～平成23年3月 水質調査結果

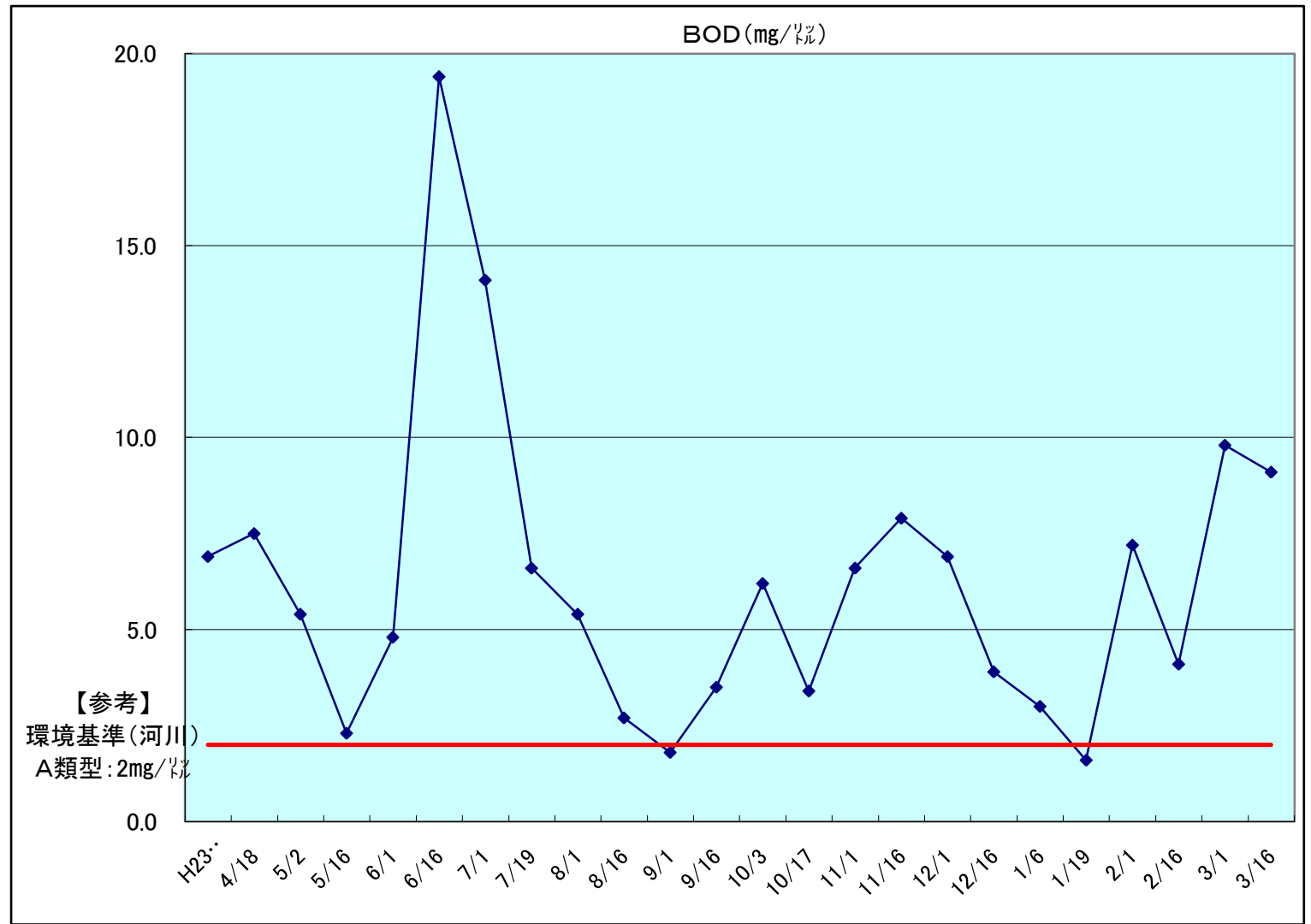
番号	27
ポイント名	西浜武 NEC東側
BOD平均値 (mg/ℓ)	5.0



採水日	H23 4/1	4/18	5/2	5/16	6/1	6/16	7/1	7/19	8/1	8/16	9/1	9/16	10/3	10/17	11/1	11/16	12/1	12/16	1/6	1/19	2/1	2/16	3/1	3/16
BOD (mg/ℓ)	4.0	7.0	4.7	4.0	7.4	17.4	8.5	4.9	2.6	2.9	1.0	1.4	4.8	2.6	5.1	8.3	5.9	2.9	2.2	1.5	6.5	0.9	9.6	3.3

平成22年4月～平成23年3月 水質調査結果

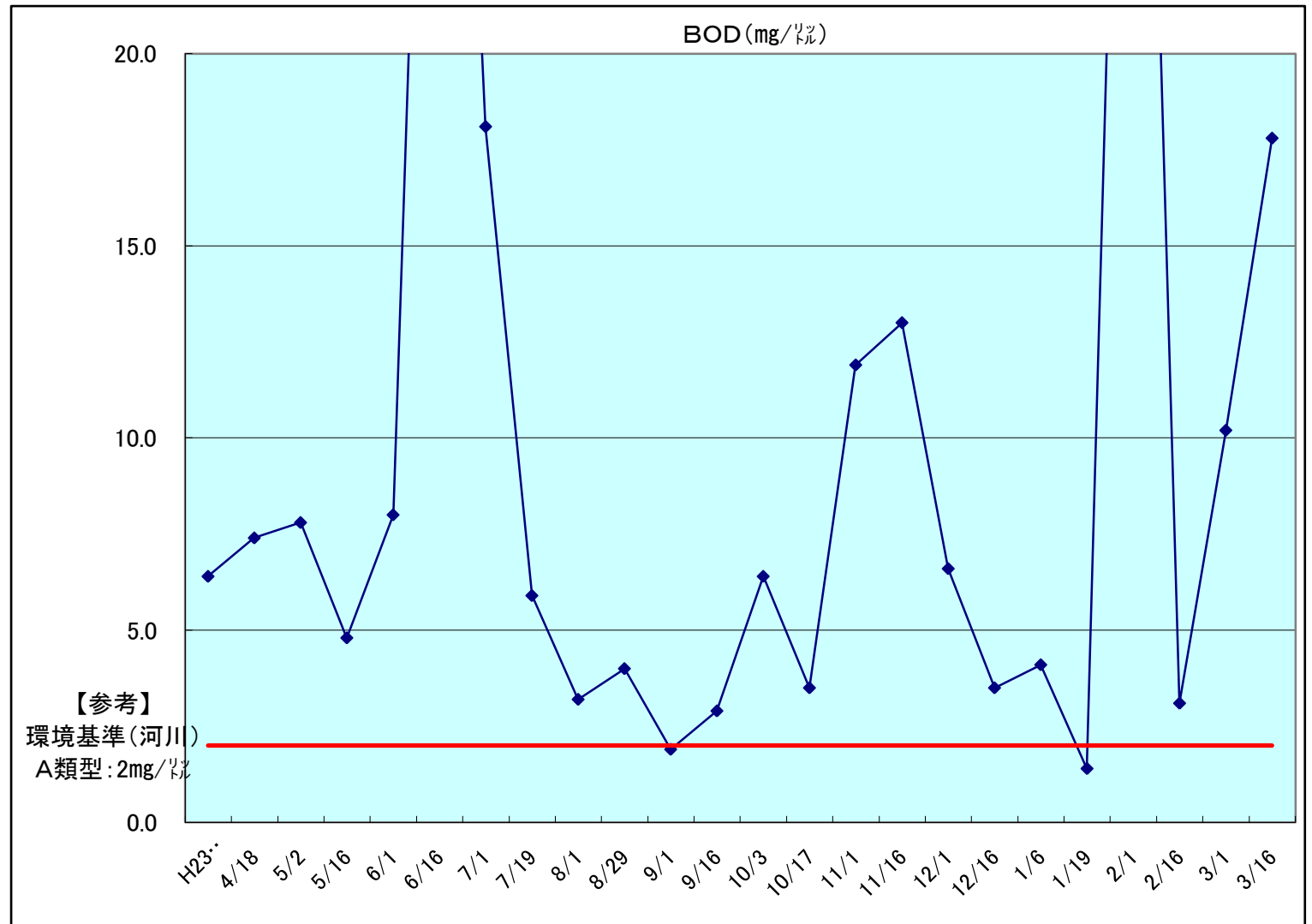
番号	28
ポイント名	昭代第二小学校西側
BOD平均値 (mg/ℓ)	6.3



採水日	H23 4/1	4/18	5/2	5/16	6/1	6/16	7/1	7/19	8/1	8/16	9/1	9/16	10/3	10/17	11/1	11/16	12/1	12/16	1/6	1/19	2/1	2/16	3/1	3/16
BOD (mg/ℓ)	6.9	7.5	5.4	2.3	4.8	19.4	14.1	6.6	5.4	2.7	1.8	3.5	6.2	3.4	6.6	7.9	6.9	3.9	3.0	1.6	7.2	4.1	9.8	9.1

平成22年4月～平成23年3月 水質調査結果

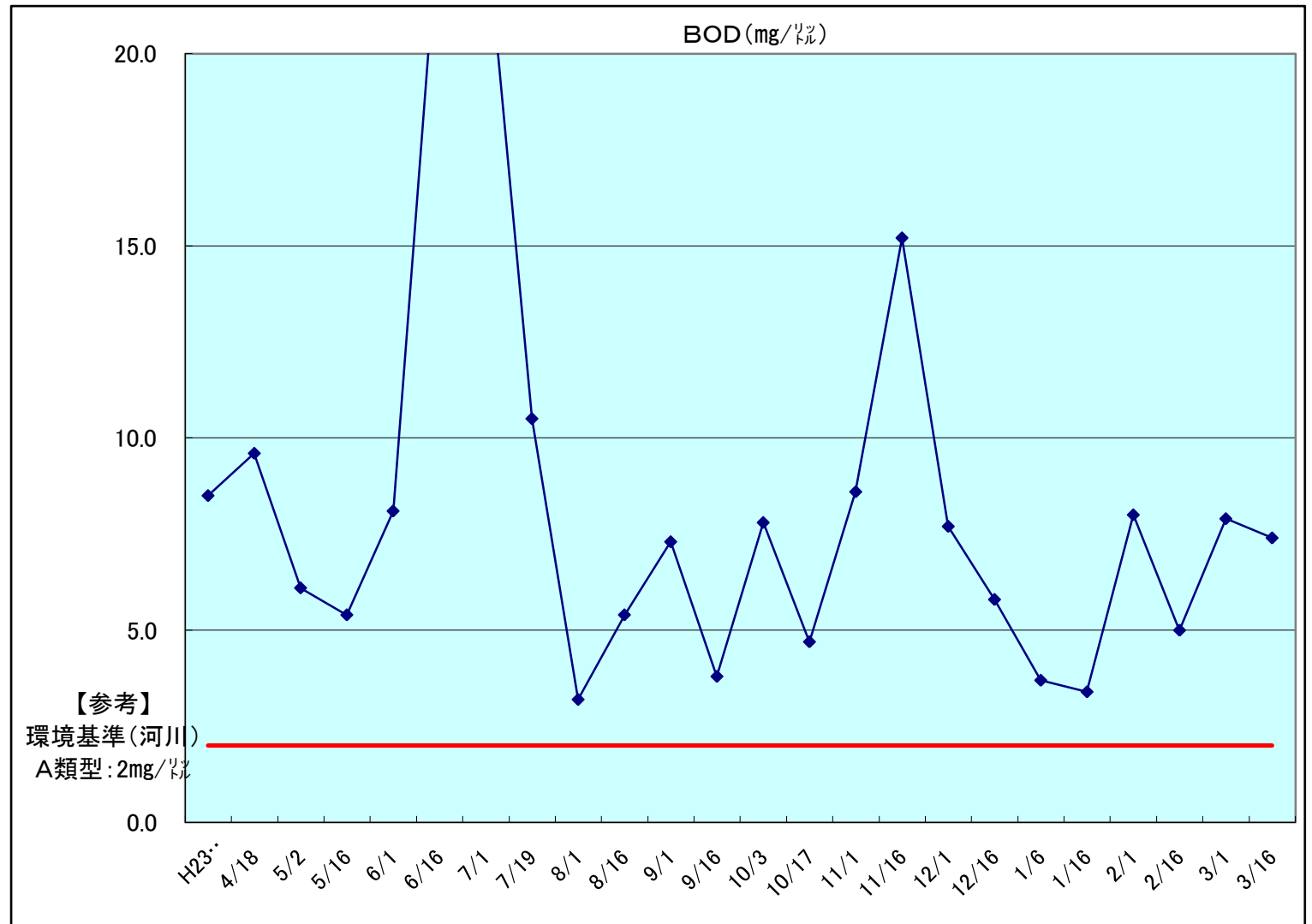
番号	29
ポイント名	吉原南バス停東側
BOD平均値 (mg/ℓ)	10.0



採水日	H23 4/1	4/18	5/2	5/16	6/1	6/16	7/1	7/19	8/1	8/29	9/1	9/16	10/3	10/17	11/1	11/16	12/1	12/16	1/6	1/19	2/1	2/16	3/1	3/16
BOD (mg/ℓ)	6.4	7.4	7.8	4.8	8.0	44.0	18.1	5.9	3.2	4.0	1.9	2.9	6.4	3.5	11.9	13.0	6.6	3.5	4.1	1.4	45.1	3.1	10.2	17.8

平成22年4月～平成23年3月 水質調査結果

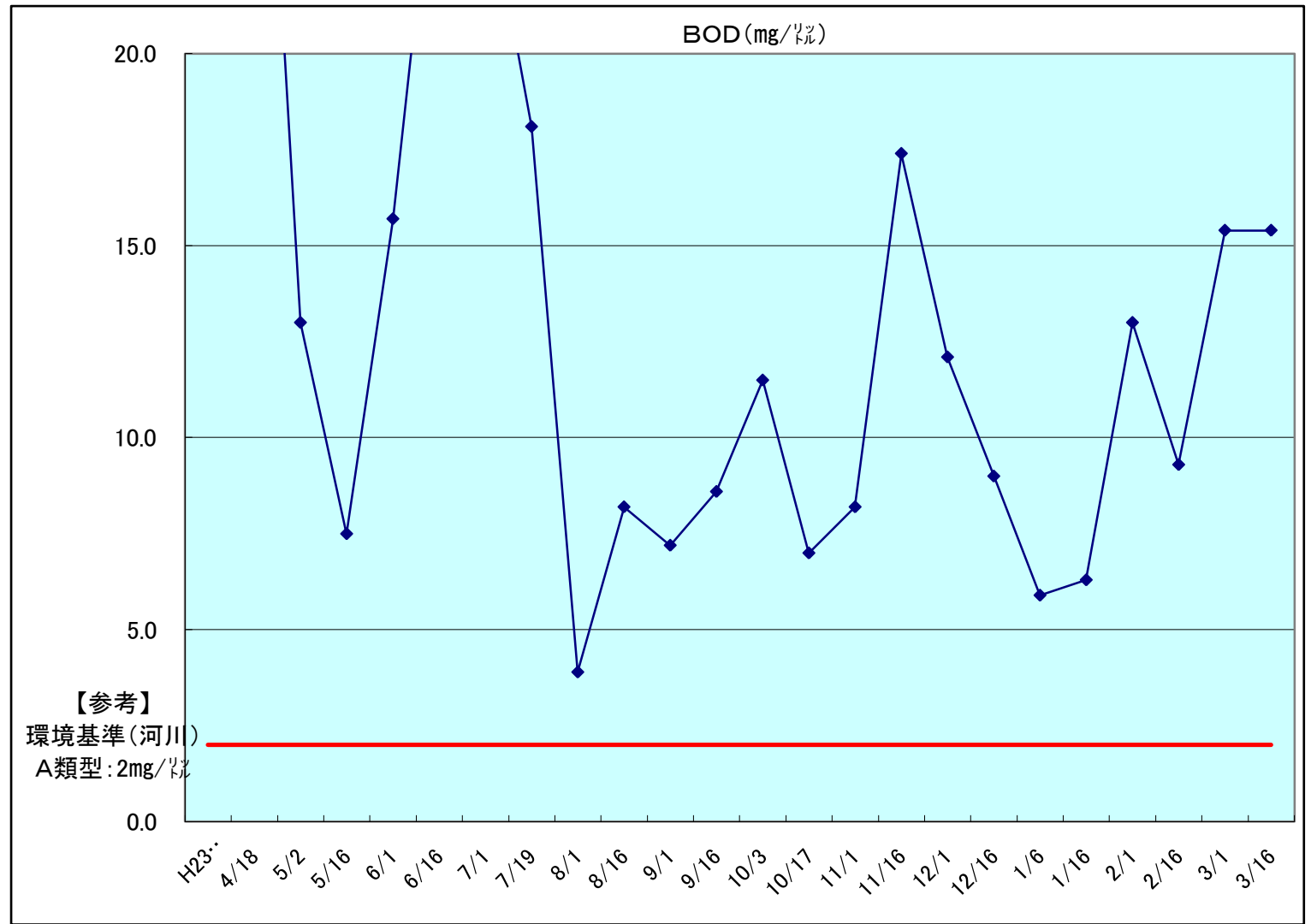
番号	30
ポイント名	柳川みのり幼稚園東側
BOD平均値 (mg/ℓ)	8.4



採水日	H23 4/1	4/18	5/2	5/16	6/1	6/16	7/1	7/19	8/1	8/16	9/1	9/16	10/3	10/17	11/1	11/16	12/1	12/16	1/6	1/16	2/1	2/16	3/1	3/16
BOD (mg/ℓ)	8.5	9.6	6.1	5.4	8.1	23.8	23.5	10.5	3.2	5.4	7.3	3.8	7.8	4.7	8.6	15.2	7.7	5.8	3.7	3.4	8.0	5.0	7.9	7.4

平成22年4月～平成23年3月 水質調査結果

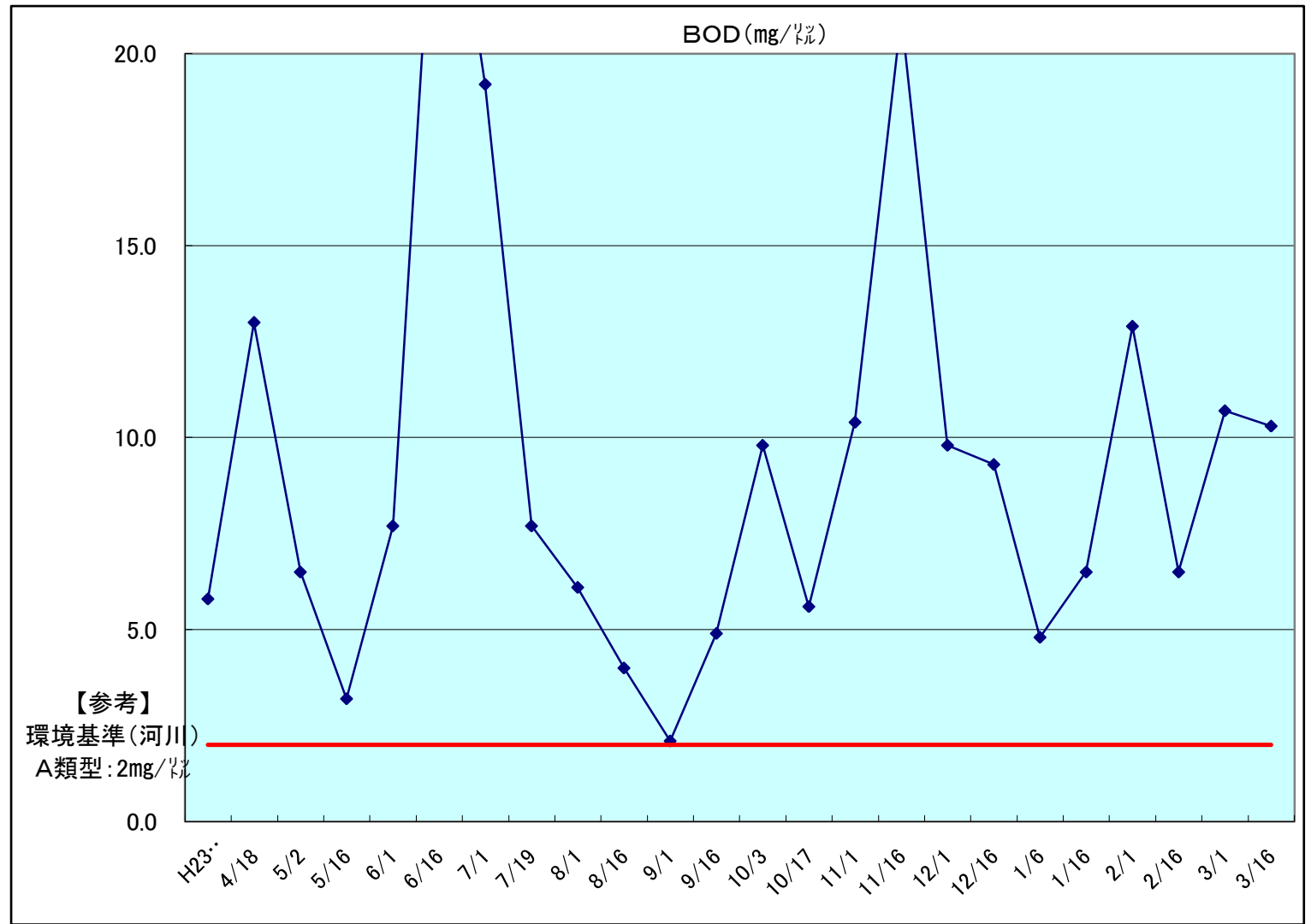
番号	31
ポイント名	間 九郎丸橋
BOD平均値 (mg/ℓ)	13.7



採水日	H23 4/1	4/18	5/2	5/16	6/1	6/16	7/1	7/19	8/1	8/16	9/1	9/16	10/3	10/17	11/1	11/16	12/1	12/16	1/6	1/16	2/1	2/16	3/1	3/16
BOD (mg/ℓ)	30.2	33.6	13.0	7.5	15.7	26.7	24.7	18.1	3.9	8.2	7.2	8.6	11.5	7.0	8.2	17.4	12.1	9.0	5.9	6.3	13.0	9.3	15.4	15.4

平成22年4月～平成23年3月 水質調査結果

番号	32
ポイント名	昭代6号線 池町制水門
BOD平均値 (mg/ℓ)	9.4



採水日	H23 4/1	4/18	5/2	5/16	6/1	6/16	7/1	7/19	8/1	8/16	9/1	9/16	10/3	10/17	11/1	11/16	12/1	12/16	1/6	1/16	2/1	2/16	3/1	3/16
BOD (mg/ℓ)	5.8	13.0	6.5	3.2	7.7	27.2	19.2	7.7	6.1	4.0	2.1	4.9	9.8	5.6	10.4	21.0	9.8	9.3	4.8	6.5	12.9	6.5	10.7	10.3