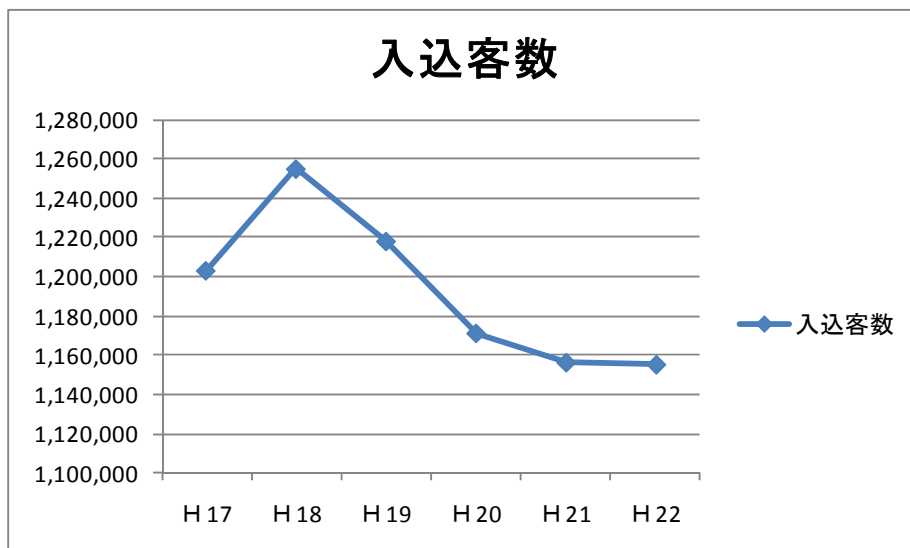


平成22年 観光動態調査（1月～12月）

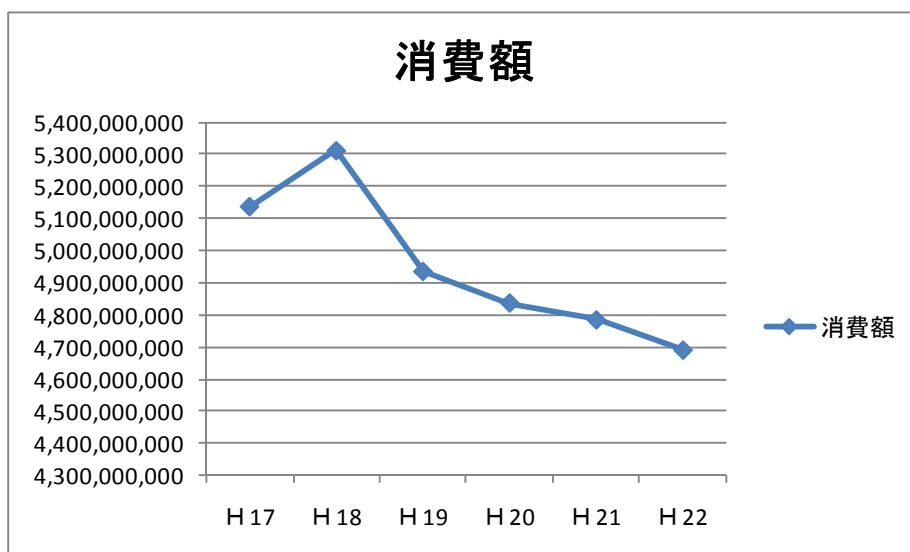
柳川市観光課

## 1. 全体の傾向

平成22年（1月～12月）の柳川市への観光客の入込客数は、115万9千人で、前年と比較すると約3千人の増加となっている。しかし、福岡県内での入込客数の状況を見ると本市は20番目に位置しており、県内でも有数の観光地と言われているが入込客の数字だけを見るとまだまだ少ない状況である。



推計消費額を見ても約4.7億円と前年と比較すると約5千万の減少となっている。1人当たりの消費額は約4,070円となり、前年よりも若干少ない状況にある。



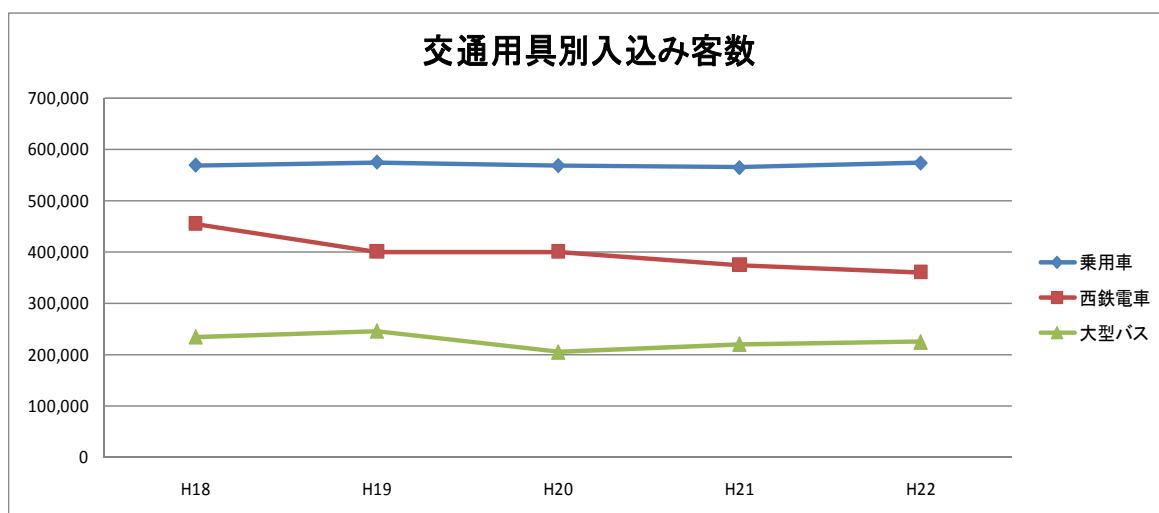
入込客数を月別にみると、気候が良い春先の2月から4月がピークであり、寒い時期の1月、12月の冬場が極端に少ない状況である。これは、柳川観光の柱の一つである川下りの影響が大きいと考えられる。

平成22年の柳川の観光を要約すると、観光客数はほぼ横ばいで推移しているものの、宿泊客数が依然として減少傾向にあり、約96%が日帰り観光客であるものの、年間約100万人を超える観光客が持つ経済効果は期待ができ、総合産業としても必要なものである。

今後は、柳川市民の受け入れでお客様の満足度を高め、一人でも多く柳川のファンになっていただき、何度も足を運んでいただけるような観光まちづくりを展開していく必要がある。

## 2. 個別の交通機関

交通手段（大型バス・西鉄電車・乗用車）別に観光入込客数を推定すると、乗用車利用者が全体の約半数を占め、西鉄電車利用者で約31%、大型バス利用者約19%となっている。

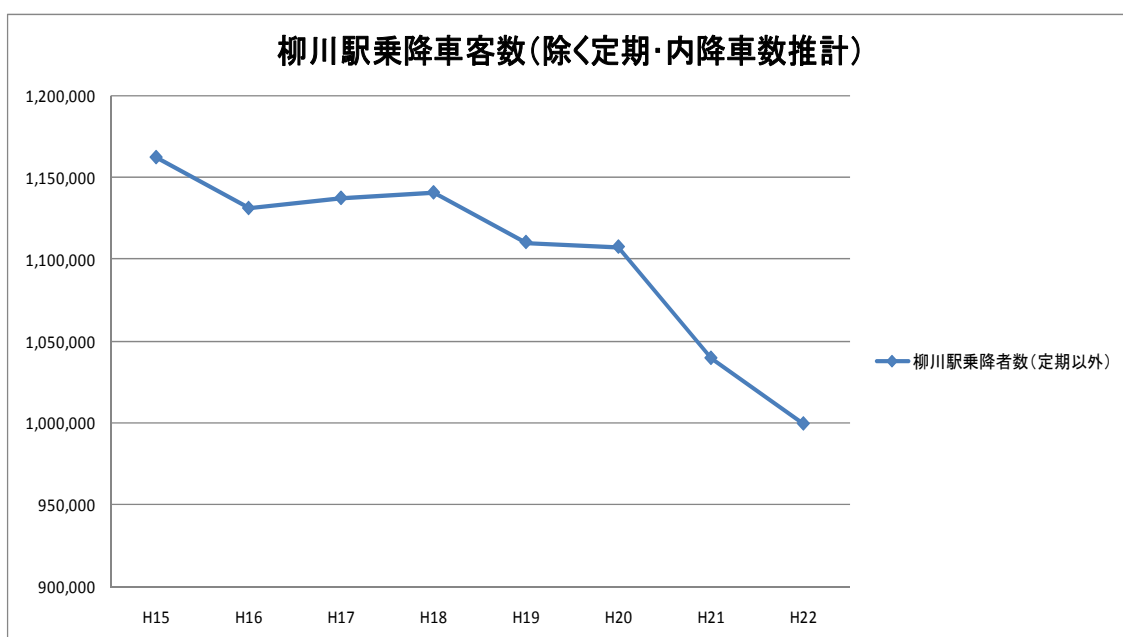


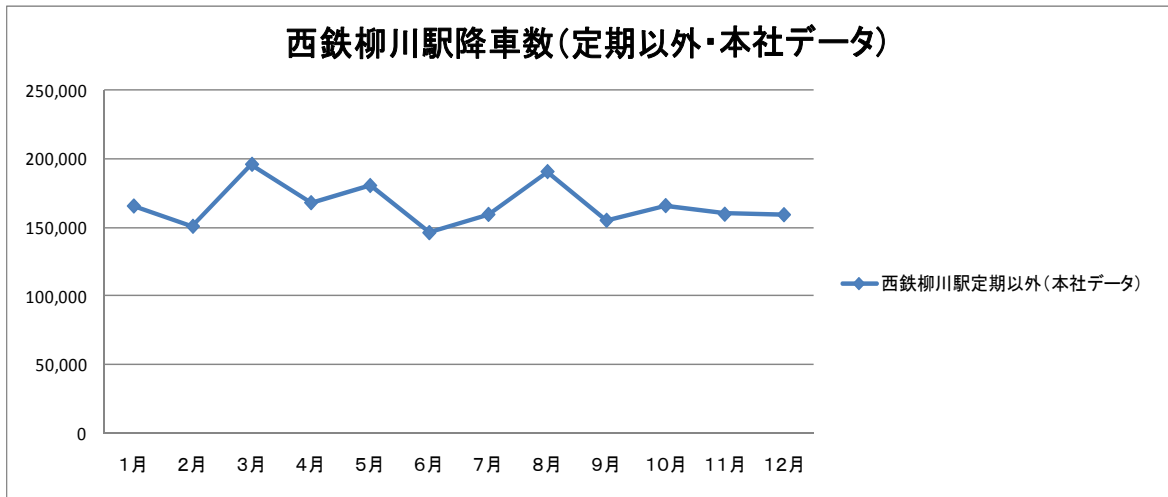
この数字をみると、乗用車や西鉄電車で移動する小グループ・家族で旅行する個人型の観光が多くを占めているといえる。また、大型バスに関しても利用者による聞き取りによると、団体旅行というよりも小グループや家族でバスツアーに申し込みをして訪れる観光客が増えている状況である。

### (1) 西鉄利用者（柳川駅）

西鉄柳川駅定期以外の乗降客数は、約199万8千人であり、昨年比約8万人の減少となっている。その中で、西鉄を利用する観光客入込みは、36万人と推計され、全体の観光客数の内、約31%と推計される。平成17年以降、西鉄利用者は年々減少傾向である。

西鉄利用の観光客36万人の内、西鉄が販売している柳川特盛きっぷや湯ったり柳川きっぷといった企画きっぷを利用して訪問される観光客が多いと考えられる。





## (2) 大型バス

主要駐車場の大型バスの台数状況を見ると、約5千5百台の駐車があり、昨年比約150台増加している。これは、団体旅行が増えたということではなく、柳川が行程に入っているバスツアーの商品が増えたと考えられる。最近は「安・近・短」といった言葉があるように、安く近い場所に短期間で旅行する観光客が増えてきており、バスツアー商品が人気になっている。それもあり、柳川には、川下りとうなぎのせいり蒸しといったセット商品や雛祭りや大藤祭りといったイベントなどツアーを造成しやすいものがあることで増加したと考えられる。

大型バスを利用する入込み客数は、22万3千人と推計され、昨年比、約4千人の観光客が増加したと推計される。ここ数年をみても、若干であるが増加傾向にある。

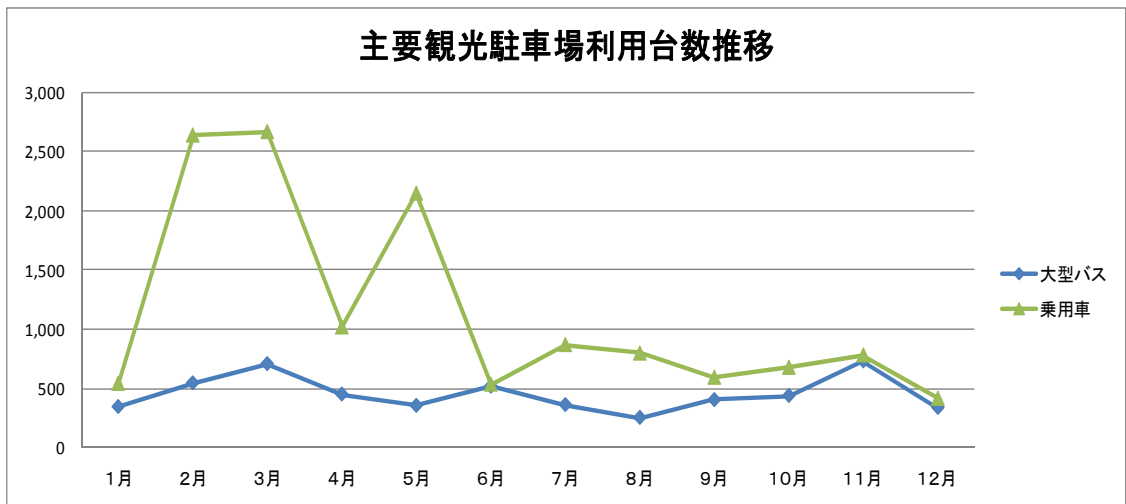
## (3) 乗用車

主要駐車場の駐車状況を見ると、約1万4千台であり、昨年比約1千3百台の増加である。

これは、FITと呼ばれる個人手配旅行が増えていることもあり、自由に移動ができる乗用車（レンタカー含む）の需要が増えていると考えられる。

乗用車を利用する観光入込み客の全体の割合は、50%と推計され割合は、若干増加傾向で推移している。

乗用車を利用する入込み客数は、57万6千人と推計される。

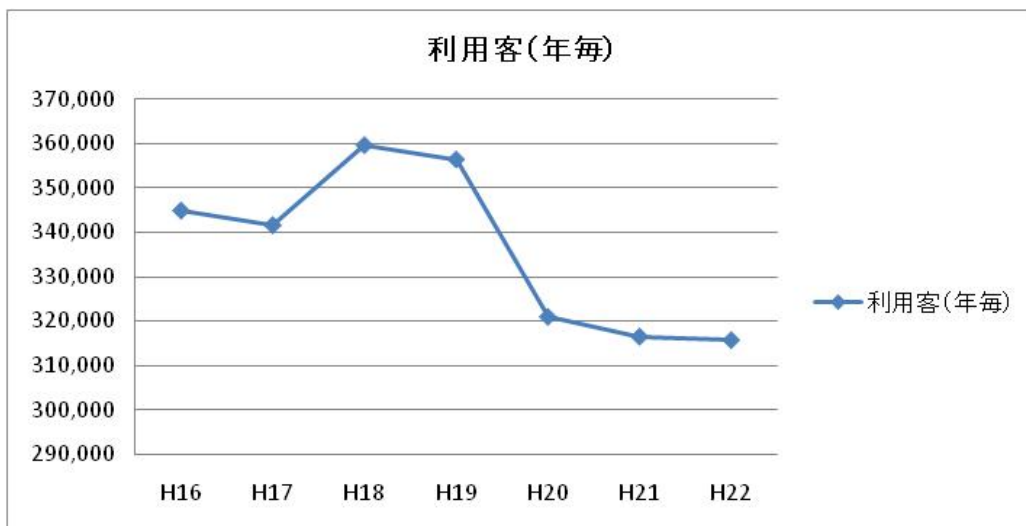
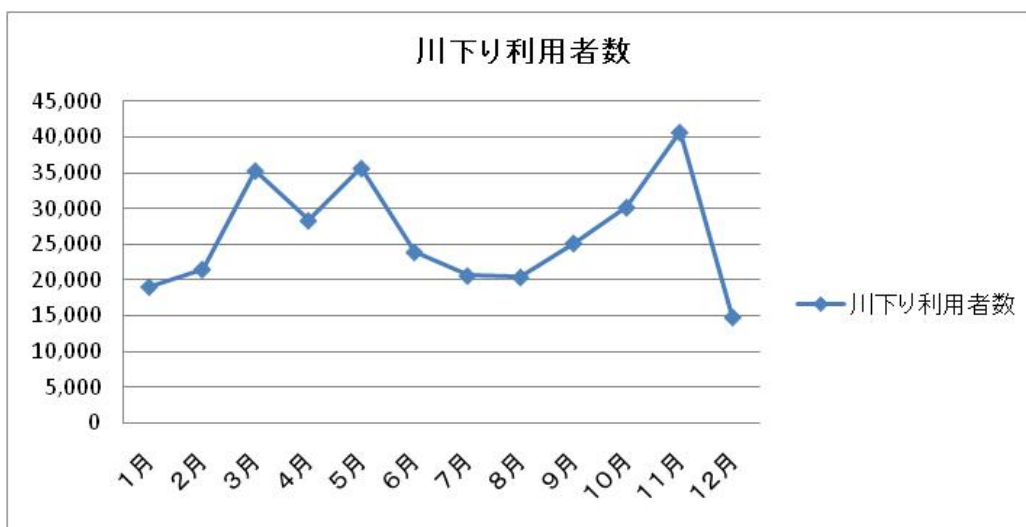


### 3. 観光施設利用者

個別の観光施設の利用者数を見ると資料館では減少傾向にあり、御花と北原白秋生家は大幅な減少となっている状況である。そのような中、川下り利用者数は315,702人で前年と比較してほぼ横ばいの状況である。

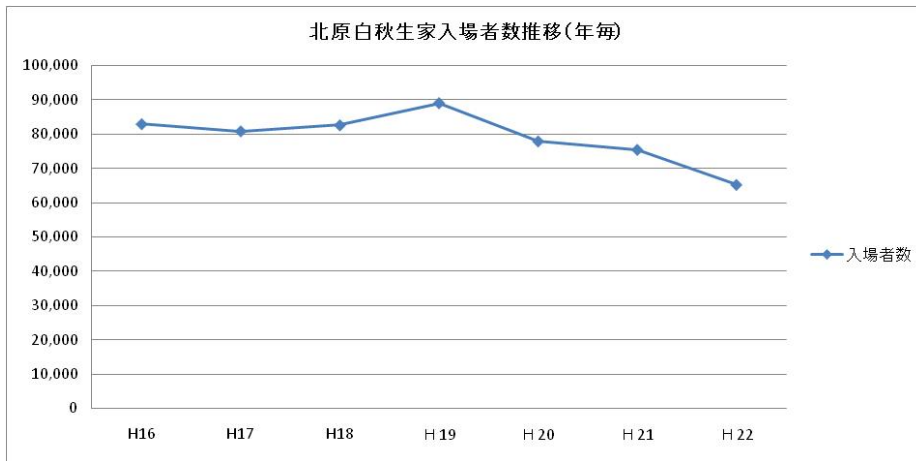
#### (1) 川下り

川下り利用者については、約31万6千人で、昨年と比べるとほぼ横ばいで推移している。月別にみると、11月がピークで約4万1千人となっており、次いで3月・5月が約3万5千人の利用となっている。逆に12月は寒い時期であり約1万5千人と年間通して一番少ない月となっている。



#### (2) 北原白秋生家

北原白秋生家の入込客は、約6万5千人であり、前年比約1万人減少した。平成4年の約23万人をピークに毎年減少し、平成18年・19年と若干増加に転じたが、20年以降はまた減少傾向である。



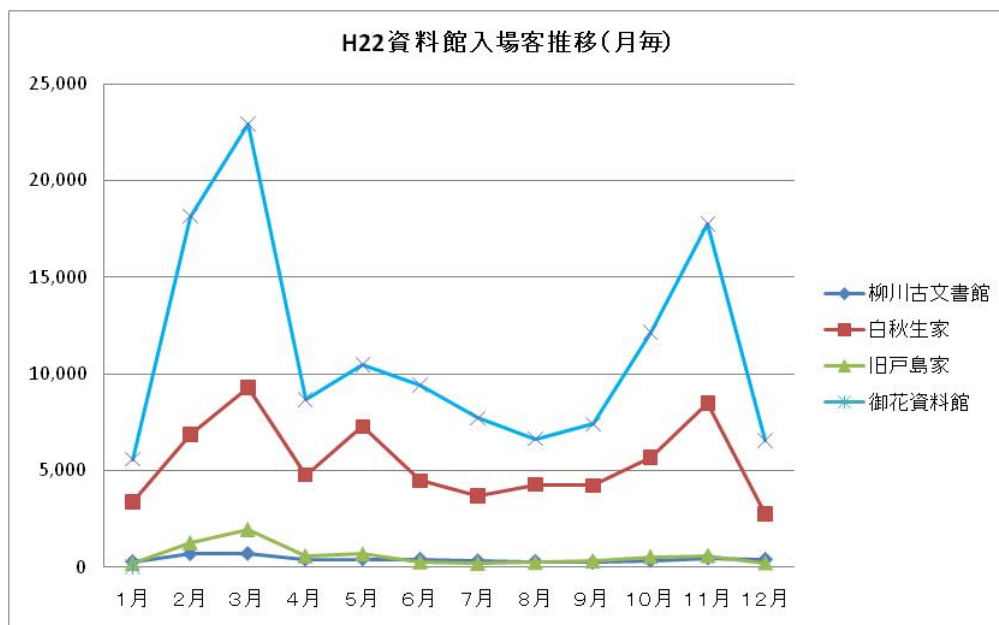
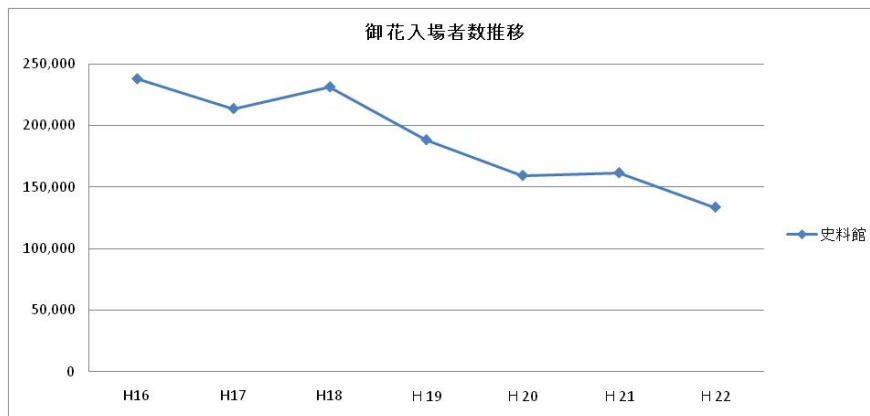
### (3) 旧戸島家住宅

旧戸島家住宅の入込客は、7千人で前年比約2千3百人の減少となっている。

北原白秋生家へ来館された方は、無料で入場できるシステムがあるが、全体の約40%にあたる約2千7百人の方が両施設を訪れている。

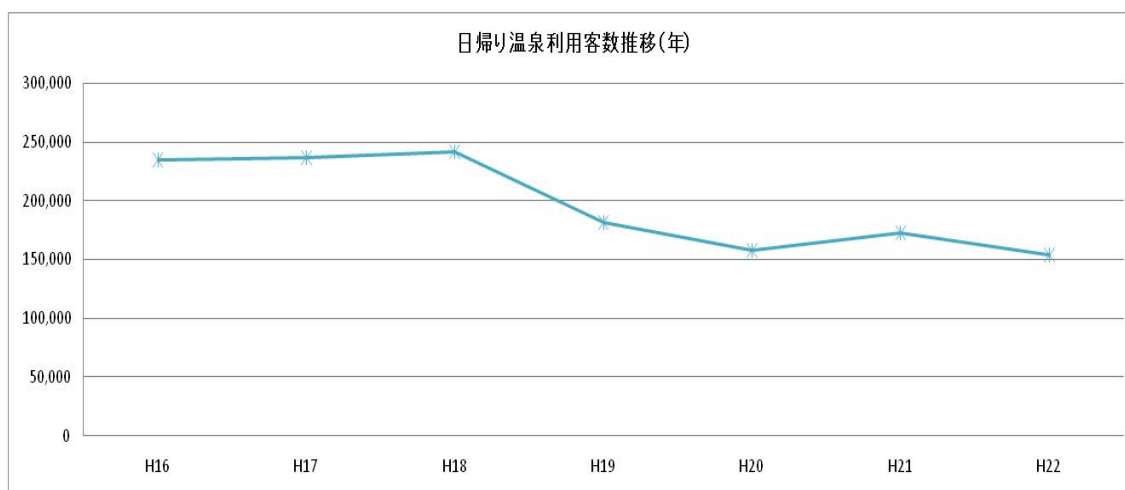
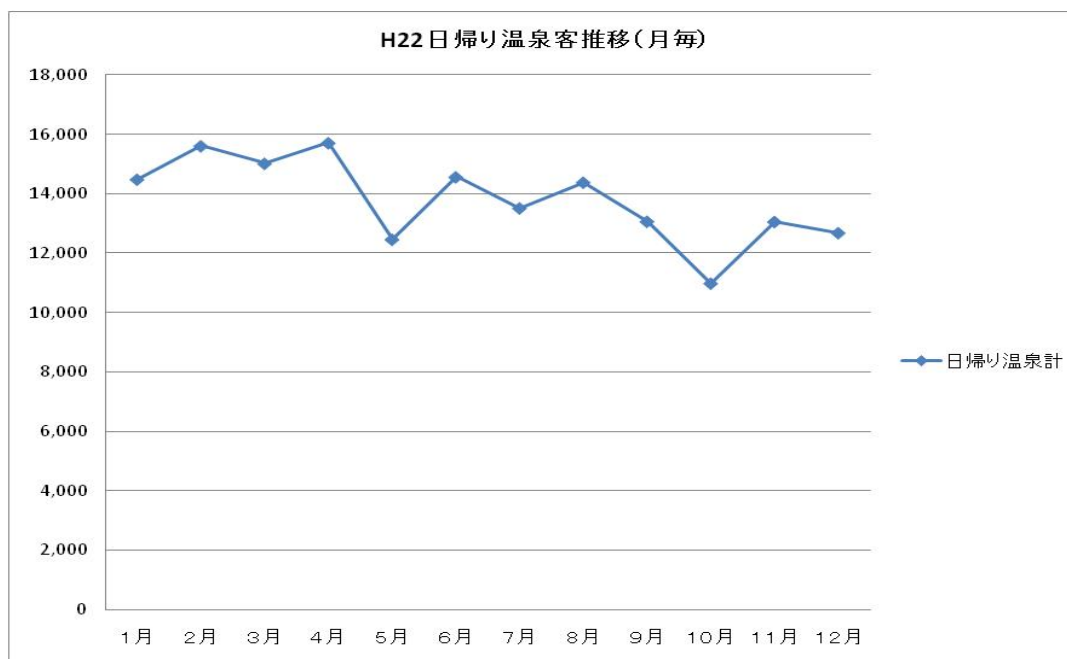
### (4) 御花

御花史料館の入場者数は、約13万4千人で前年比約2万8千人の減少となっている。



## (5) 日帰り温泉

日帰り温泉客は、約16万6千人であり、前年比約2万人の減となっている。

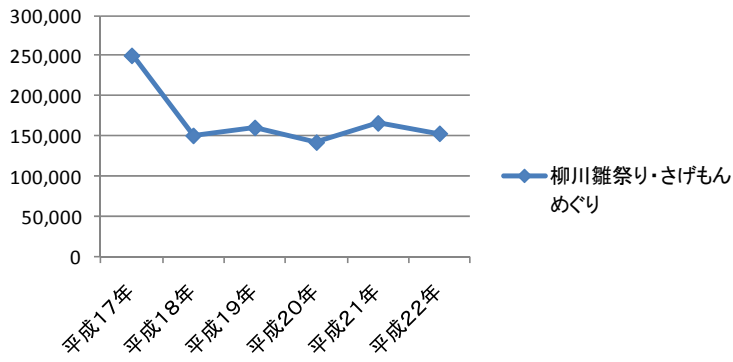


## 4. 主なもの・季節的なもの

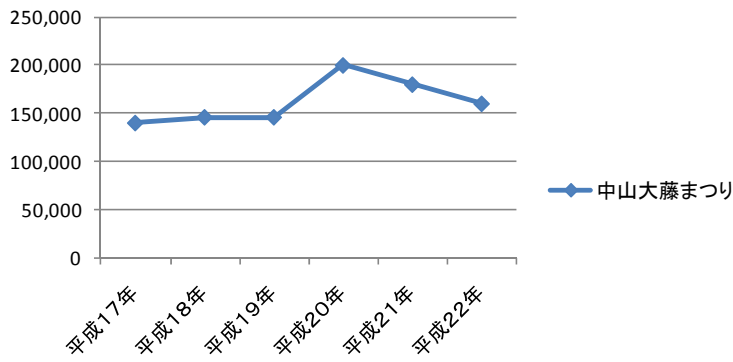
春に開催する「柳川雛祭り・さげもんめぐり」も定着し、毎年多くの観光客が訪れているが、九州各地同じような取り組みが展開されており、ここ数年は、横ばい状態にある。柳川の独自性を打ち出した催しが求められている。

他には花のイベントが充実してきているが、しょうぶ園を除き、花の開園場所が、観光中心部や駅より遠く、公共交通機関がなく、花の開園場所への交通手段が、タクシーか自家用車のみとなる。(ただし、中山大藤祭り会場には平成23年3月12日の九州新幹線全線開通と同時に筑後船小屋駅から西鉄柳川駅まで路線バスを運行している。)気軽に立ち寄る事のできる観光地として、市内の移動手段を充実させ、観光客に不便さを与えないような二次交通の対策が必要である。

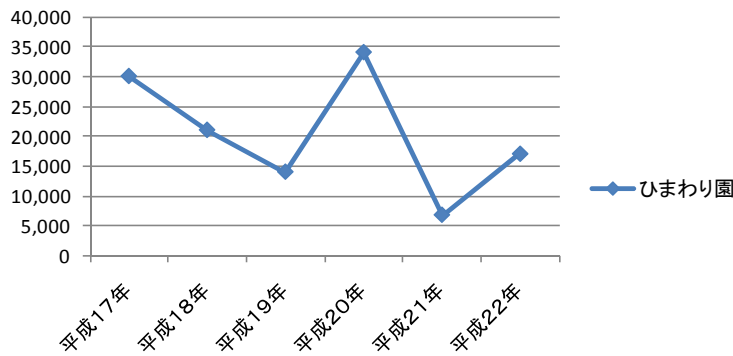
### 柳川雛祭り・さげもんめぐり



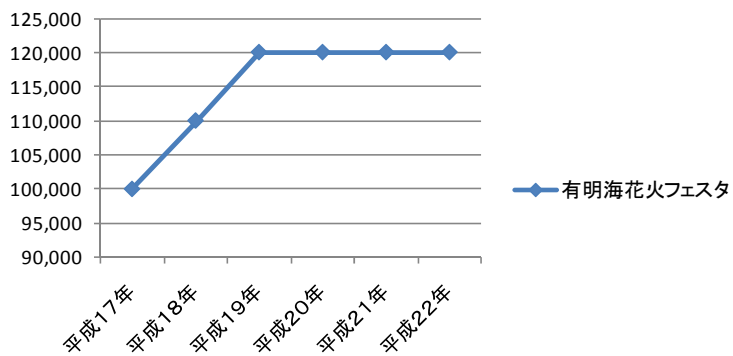
### 中山大藤まつり



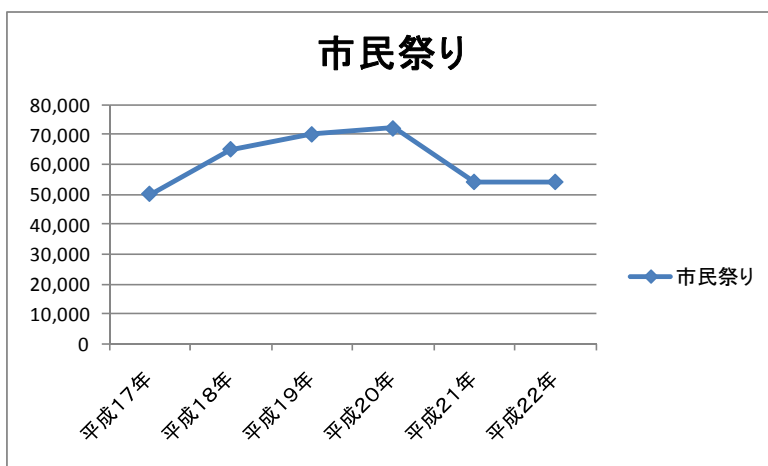
### ひまわり園



### 有明海花火フェスタ





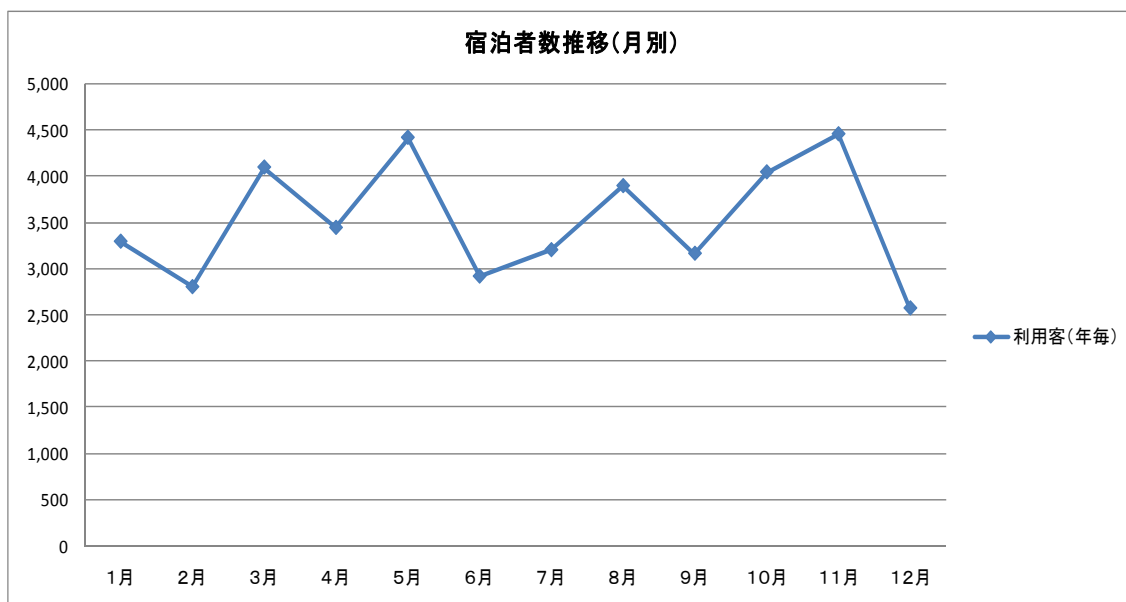


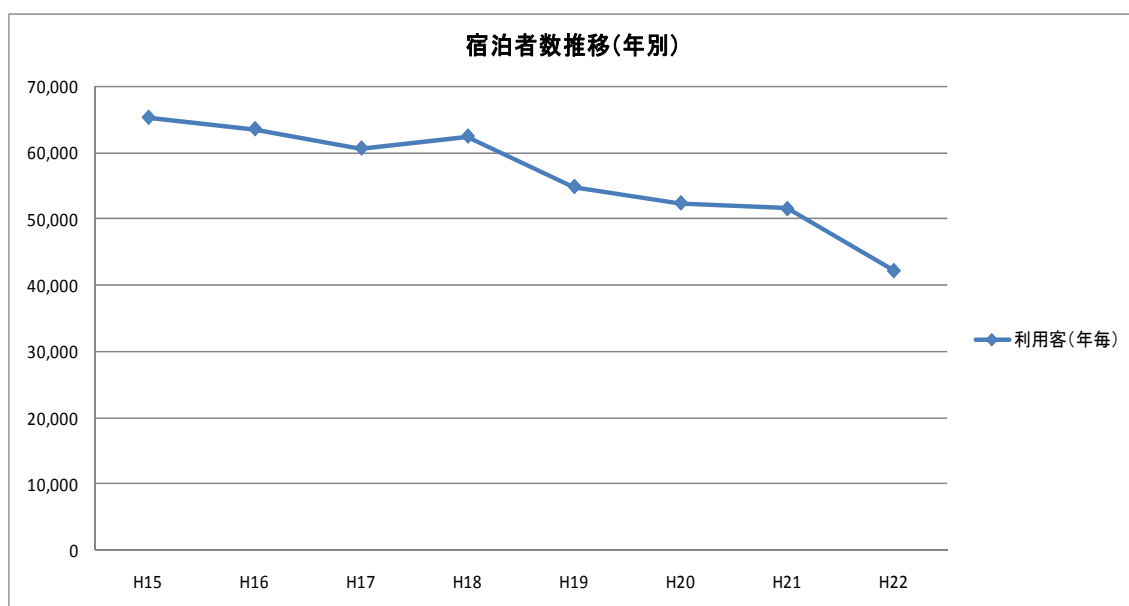
## 5. 宿泊客数

宿泊客は、42,239人であり、前年比約9千人の減である。直接の要因とは言えないが、市内の宿泊施設の内1施設が平成21年で廃業となった。

九州内での宿泊を伴う旅行も減少傾向にあり、全国の宿泊者数の1割しか九州には宿泊していないのが現状である。

宿泊施設によっては、大半をビジネス客が占めるところも多く（聞き取りによる）、来柳する観光客で宿泊を伴う者は、さらに少数であると考えられる。ビジネス客を含める宿泊客は、入込み客推計の約3.6%である。9の宿泊施設のうち天然温泉保有の施設は、2施設と少なく、宿泊地に温泉を望む観光客の要望に応じられない実態もあるのではないかと考えられる。また、個人型の旅行が多くなったことから、乗用車移動が多く、道路網の整備により日帰り圏内の範囲が拡大したことも要因の一つと考えられる。





## 6. 外国人観光客

外国人観光客は約2万人であり、前年より1万人は増加している。国別に見るとアジアからの入込が多く、特に、韓国・台湾からの来柳が大半である。中国でも昨年から観光ビザが比較的取りやすくなったことで中国からの入込も期待されたがごく少数であった。今後は、昨年5月に中国浙江省余姚市と観光文化交流都市の締結を行ったことをきっかけに中国に柳川をPRしていくことで中国人観光客の誘致を図っていく。

## 7. 年間推計消費額

平成22年柳川市における年間推計消費額を推計した結果、消費額は、約47億円と見られる。

観光客1人当たりの消費額は約4千円となっている。近年、消費を伴わない旅行が増加しているといわれているが本市でも例外ではなく、入場料等がかからないまち歩きや花めぐりなどに人が流れている状況である。

福岡県内における消費額の柳川の状況は、福岡県国際経済観光課調べにおいて、平成21年で6番目の位置にあるが、観光客1人当たりの消費額だけを見ると福岡市、久留米市に次いで3番目の位置にある。

■昭和44年以降の観光客入り込み客数調べ(平成15年以前は、旧柳川市データ) 広報用								
区分	入込客数	消費額	宿泊客数	白秋生家	川下り	御花	かんぼの宿	ふれ愛の里
年	(人)	(円)	(人)	(人)	(人)	(人)	温泉日帰り(人)	
44	232,630							
45	279,390							
46	357,710							
47	408,850			72,037	42,855	109,320		
48	451,256			74,214	33,243	103,366		
49	508,087	1,033,752,100	40,055	80,508	44,456	106,039	81,278	
50	597,803	1,641,477,670	37,033	97,352	49,856	123,439	86,359	
51	616,128	2,179,065,660	39,124	103,597	68,680	114,753	73,867	
52	655,332	2,459,792,040	40,932	128,433	102,997	148,673	80,611	
53	634,854	2,472,051,540	42,182	124,538	98,099	151,273	80,273	
54	647,202		50,552	139,320	121,852	177,761	80,159	
55	709,273	2,755,995,340	48,218	151,138	130,669	194,261	76,018	
56	744,720	3,097,512,020	56,413	147,069	134,002	194,062	69,676	
57	775,255	3,206,645,290	60,434	158,724	140,535	192,787	68,224	
58	804,111	3,343,847,850	60,989	164,385	171,685	184,687	66,203	
59	851,100	3,577,549,060	66,092	188,851	204,694	207,258	66,514	
60	877,500	3,708,718,000	69,588	203,235	201,337	227,732	63,921	
61	878,000	3,742,323,540	64,465	205,761	215,168	212,205	63,716	
62	902,000	3,896,384,900	69,670	208,531	222,785	209,393	72,563	
63	888,500	3,891,563,010	74,226	201,126	224,917	201,405	70,419	
元年	986,200	4,353,949,920	69,568	214,284	289,380	245,453	37,421	
2	980,300	4,337,242,420	71,191	197,535	293,099	216,185	12,489	
3	1,117,800	5,139,087,360	105,828	217,035	362,896	267,613	48,142	
4	1,197,100	6,167,183,200	101,016	229,743	387,582	293,051	51,613	
5	1,152,700	6,207,328,330	100,389	207,463	375,733	280,705	51,432	
6	968,300	5,324,329,790	97,572	166,204	295,329	230,247	54,588	
7	993,500	5,619,051,770	107,268	160,912	314,704	227,629	56,413	
8	1,032,800	5,847,380,200	106,641	156,935	340,633	210,951	56,389	
9	1,046,800	5,987,902,950	99,672	148,600	349,470	235,317	72,797	
10	1,051,500	5,581,155,800	91,652	140,444	365,383	241,808	69,002	
11	1,052,700	5,436,385,650	79,390	127,629	389,137	241,563	72,968	
12	1,053,600	5,343,206,400	70,971	127,665	386,447	242,552	89,198	
13	1,071,800	5,529,153,600	78,747	118,430	407,354	260,742	106,088	
14	1,073,000	5,460,435,800	70,135	106,171	411,470	251,005	123,479	
15	1,112,100	5,555,540,000	65,259	104,474	400,450	237,138	126,447	
16	1,290,000	6,089,742,100	63,544	82,945	344,864	237,700	106,412	91,383
17	1,203,000	5,137,591,000	60,397	80,854	341,573	213,500	109,301	97,050
18	1,255,000	5,312,082,178	62,434	82,611	359,598	231,150	114,447	100,000
19	1,218,000	4,935,041,637	54,879	89,099	356,380	188,206	63,543	120,000
20	1,171,000	4,836,692,287	52,408	77,890	320,943	159,160	48,195	100,000
21	1,156,000	4,783,851,178	51,548	75,434	316,483	161,342	69,237	100,000
22	1,159,000	4,689,542,363	42,239	65,149	315,702	133,429	56,914	100,200